

ATENCIÓN / ATENTION

Antes de proceder a cualquier manipulación hay que asegurarse que el aparato esté completamente desconectado del suministro eléctrico.

Please make sure the beacon is completely switched off the electric supply before manipulation.

Peso:
Weight **17kg**

Par de apriete máximo:
Maximum torque: **45Nm**

Superficie de exposición al viento:
Wind exposure surface: **0,14m²**

Los datos técnicos y normativas facilitados están basados en los conocimientos adquiridos y representan nuestra mejor experiencia para documentar al constructor sobre la aplicación de nuestros productos, pero no podemos responsabilizarnos de su mal uso, inadecuada ubicación e instalación.

Detailed technical data and rules are based on the acquired knowledge and represent our best experience to document the building company about our products application. However, we cannot take responsibility for its wrong use, inappropriate location or installation.



FUNDICIO DUCTIL BENITO



Vía Ausetania, 11 · 08560 MANLLEU (Barcelona) Spain · Tel. + 34 93 852 1000 · Fax + 34 93 852 1001 · www.BENITO.com

Fecha: 12/12/2008. V01

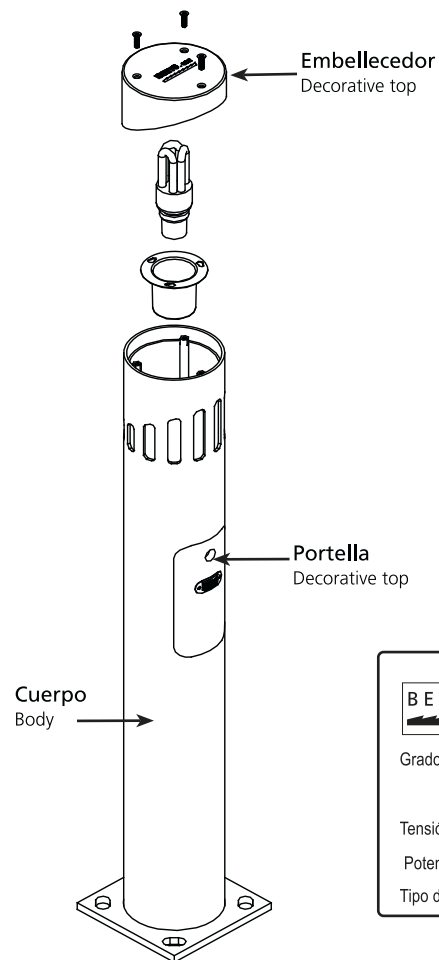
IBDAL100



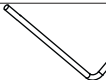


Baliza / Illuminated bollards





Dalia

INSTRUCCIONES DE MONTAJE
Assembly instructions

Material suministrado / supplied material



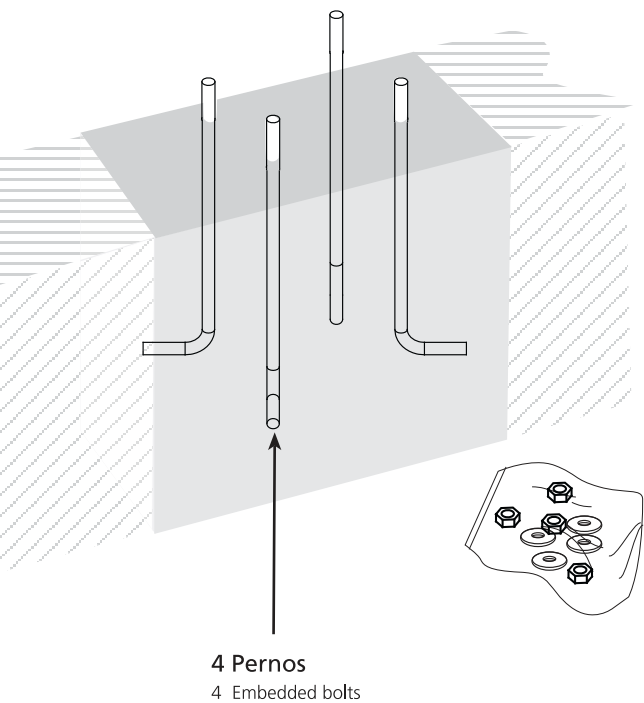
	8 Tuercas 8 Nuts
	8 Arandelas 8 Washer
	4 Pernos M16 4 Embedded bolts M6
	3 ALLEN M6 3 ALLEN M6
	1 Lámpara 14W (ya instalada) 1 Lamp 14W (installed)

	modelo: DALIA	ref: IBDAL100	
Grado de protección eléctrico: IP65 (bloqueo óptico) IP54 (cuerpo)			
Clase I			
Tensión eléctrica / frecuencia: ~ 230 V 50 Hz			
Potencia máx. admisible: 1 x 14 W			
Tipo de lámpara: Fluorescencia			

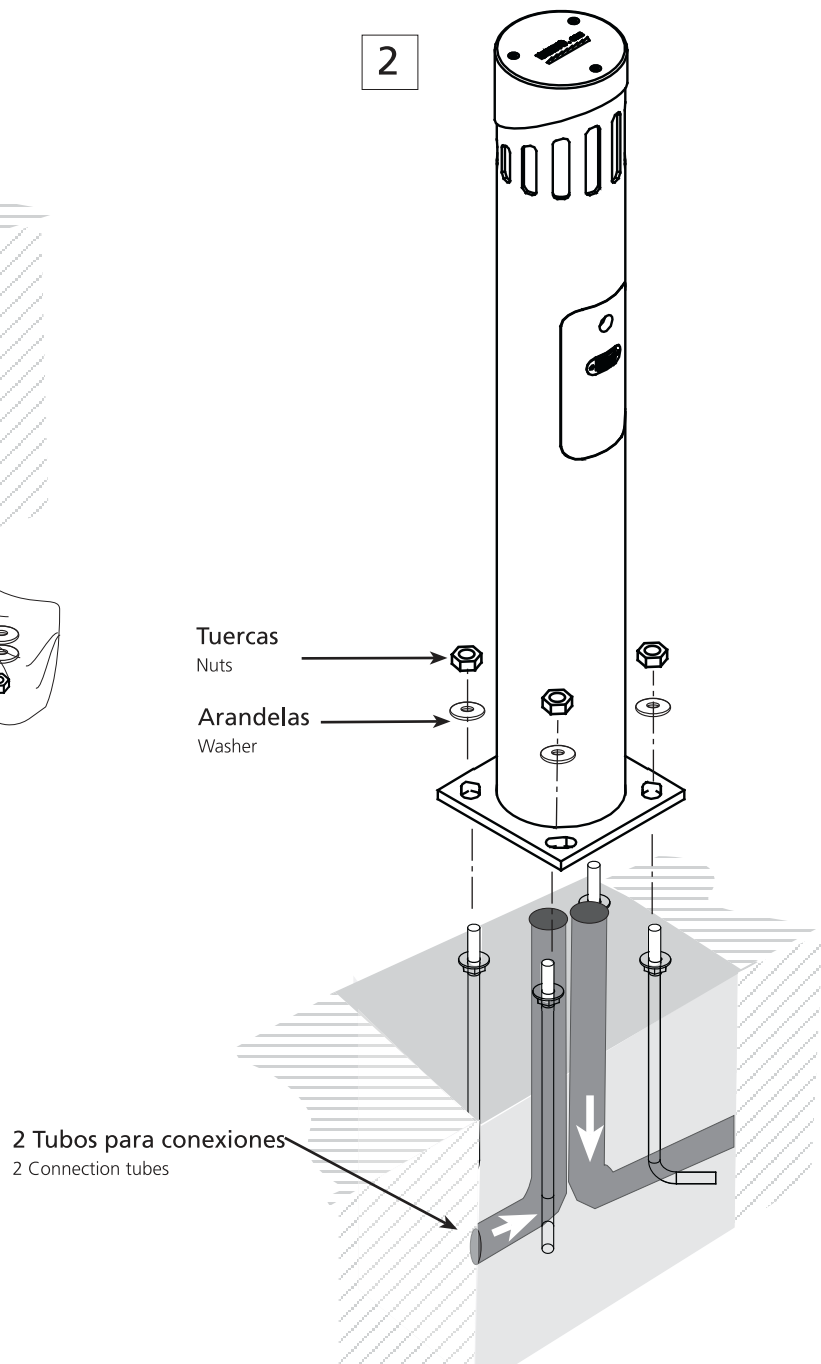
FUNDICIO DUCTIL BENITO

ENSAMBLAJE / ASSEMBLY

1



2



4

CAMBIO DE LÁMPARA
LAMP CHANGE

