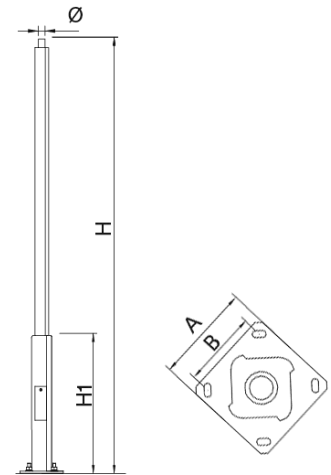







Base fabricada en acero S-235-JR galvanizado. Acabados superficiales mediante revestimiento de poliuretano texturado en forja. Fuste de madera tropical tratada con protector fungicida, insecticida e hidrófugo. Reforzado interiormente con tubo cuadrado de acero galvanizado de 60mm. Espesor (base, fuste): 4mm. *Brazo galvanizado acabado color negro microtexturado.

** Nota de instalación: Para la correcta orientación del brazo, hormigonar los pernos con 45° de orientación respecto la dirección de la calle.*



Ref.	H	H1	H2	C	Ø	A	B			
ICFU38A	3800	1210	-	-	60	300	200	M18x500	x	-
ICFU601A	6000	1210	5770	750	-	300	200	M18x500	-	x

[CAD](#) | [Catálogo](#) | [Imagen HD](#)



ILDL



ILGL



ILRE



ICFU601A



La mejora y evolución constante de nuestros productos, puede provocar algunas modificaciones en las especificaciones técnicas y características de los mismos sin previo aviso.