
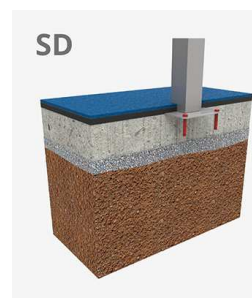




Mesa de juego rellenable con arena, accesible para silla de ruedas. Fomenta la estimulación del sentido táctil y las habilidades psicomotoras finas.

A x B			
A=4180mm	17m <sup>2</sup>	-m	6
B=4590mm			



## Materiales:

**Estructura, Metal:** Estructura de acero con recubrimiento termoplástico PPA 571 de espesor 400  $\mu$ .

**Paneles, HDPE:** Paneles de polietileno de alta densidad (HDPE) de 15 y 20 mm de espesor, libre de mantenimiento, de fácil limpieza y filtro UV.

**Tornillería:** Tornillería con tratamiento JS-500 de más de 8  $\mu$  o acero inoxidable


- Ninguno de los materiales necesita tratamiento especial para su eliminación.
- Si el equipo está sujeto a un uso severo, se debe incrementar el plan de mantenimiento.
- No usar el producto antes de finalizar la instalación/mantenimiento.
- Consultar instrucciones de mantenimiento.

Pieza más grande (mm): / Pieza más pesada (kg):

**ZONA DE IMPACTO:** Superficie de seguridad requerida. Se aconseja el revestimiento del suelo según la norma EN1176-1:2017  
Disponibilidad de repuestos: 10 años

Tornillería de anclaje al suelo no incluida.

## Funciones Ludicas:



## Variantes:



JAR01



JAR05



JAR04