

Descripción del producto

LN UO 1500 30 W 4000 K

LINEAR ULTRA OUTPUT | Luminaria Surface con alto flujo luminoso



ÁREAS DE APLICACIÓN

- Sustituto directo para luminarias con lámparas fluorescentes
- Aplicaciones de interior
- Salas industriales y comerciales
- Áreas públicas
- Pasillos, escaleras, sótanos
- Garajes

BENEFICIOS DEL PRODUCTO

- Reemplazo de luminarias T8 convencionales con hasta 8.000 lm
- Ahorro de energía de hasta el 60% (en comparación con las luminarias que utilizan lámparas fluorescentes)
- Estructura robusta con IK08
- Accesorio reflector opcional y múltiples posibilidades de cableado para aplicaciones flexibles
- 5 años de garantía

CARACTERÍSTICAS DEL PRODUCTO

- Muy alta eficacia luminosa: hasta 130 lm/W
- Carcasa de metal robusta y difusor de PC
- Cableado en la parte posterior de la luminaria
- Posibilidad de cableado continuo



DATOS TÉCNICOS

Datos eléctricos

Potencia nominal	30,00 W
Modo de funcionamiento	Integrated LED driver
Tensión nominal	220...240 V
Factor de potencia λ	> 0,90
Frecuencia de red	50/60 Hz
Núm. Máx. de luminarias en diferen B16 A	21
Núm. Máx. de luminarias en diferen C10 A	17
Núm. Máx. de luminarias en diferen C16 A	27
Corriente de encendido IP	40.0 A
Distorsión armónica total	$\leq 15 \%$
T. corriente entrante T_{h50}	120 μ s

Datos Fotométricos

Temperatura de color	4000 K
Flujo luminoso	3800 lm
Eficacia luminosa	125 lm/W
Desviación estándar de ajuste de color	≤ 5 sdcn
Tono de luz (denominación)	Cool White
Índice de reproducción cromática Ra	≥ 80

Datos técnicos de iluminación

Ángulo de radiación	110 °
---------------------	-------

Dimensiones y peso



Largo	1458 mm
Ancho	62,0 mm
Alto	74,0 mm

Peso del producto	1800,00 g
--------------------------	-----------

Colores y materiales

Material del cuerpo	Steel
Color del producto	White
Color de carcasa	White
Material cobertura	Polycarbonate (PC)
Material de la superficie emisora de luz	Polycarbonate

Temp. y condiciones de funcionamiento

Margen de temperatura ambiente	-10...+40 °C
---------------------------------------	--------------

Duración de vida

Número de ciclos de encendidos	100000
Duración L70/B50 @ 25 °C	50000 h
Duración L80/B10 @ 25 °C	40000 h
Duración L90/B10 @ 25 °C	30000 h

Datos adicionales del producto

Tipo de montaje	Surface
Ubicación de montaje	Techo / Wall

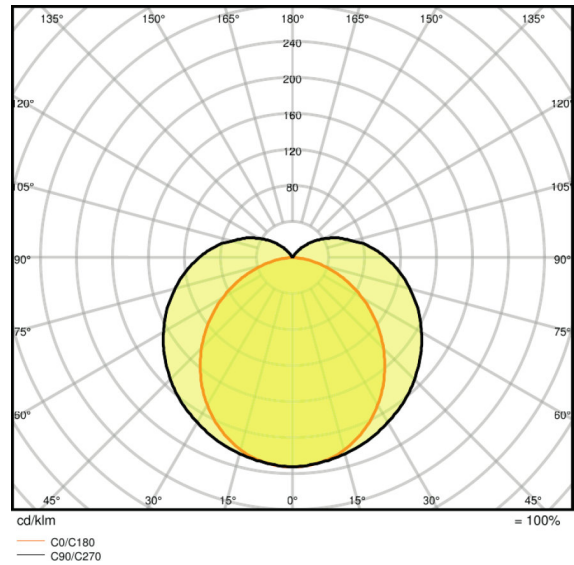
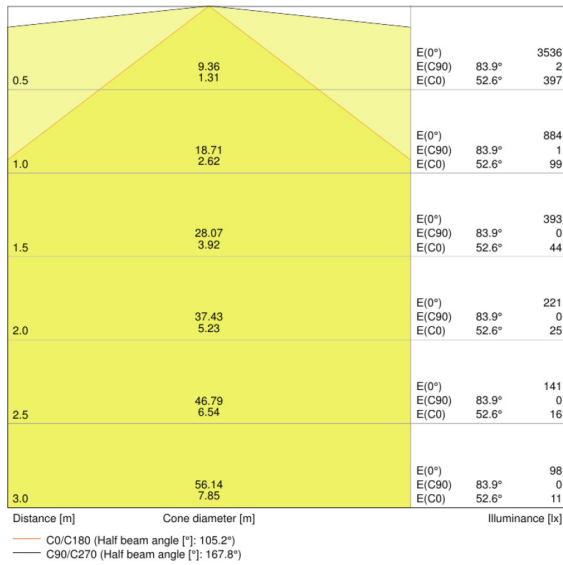
Capacidades

Regulable	No
Tipo de conexión	Terminal sin tornillos
Módulo LED sustituible	no reemplazable
Seguro contra balonazos	No

Certificados & Normas

Clase protección IK (resistencia golpes)	IK08
Test filamento incand. según IEC 60695-2-12	650 °C
Grupo de seguridad fotobiológica EN62778	RG 0
Tipo de protección	I
Tipo de protección	IP20
Normas	CE/CB/ENEC/TÜV SÜD/EAC/RoHS

Distribución de la luz



LDC typ cone

LDC typ polar

EQUIPAMIENTO / ACCESORIOS

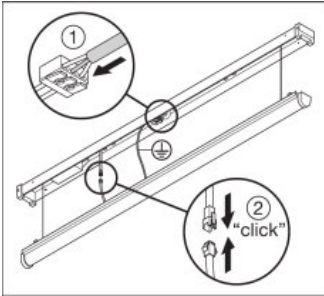
- Reflector para techos altos o emisión de luz asimétrica disponible por separado (versión de 1500 mm)
- Tornillos y clavijas de montaje incluidos

DATOS LOGÍSTICOS

Código de producto	Cantidad por caja (unidad/master)	Dimensiones (longitud x largo x altura)	Peso bruto	Volúmen
4058075122208	Estuche de cartón 1	69 mm x 1464 mm x 77 mm	1900,00 g	7.78 dm ³
4058075122215	Embalaje de envío 6	1474 mm x 225 mm x 170 mm	13360,00 g	56.38 dm ³

El código de producto mencionado describe la cantidad mínima de unidades que puede ser comprada. Una unidad de transporte puede contener uno o más productos individuales. Cuando se realiza la compra, para las cantidades por favor ingrese una o varias unidades de envío.

ADDITIONAL CATALOG INFORMATION



REFERENCIAS / LINKS

Para asuntos relacionados con la Garantía véase

▶ www.ledvance.es/garantias

AVISO

Sujeto a cambio sin aviso. Errores y omisiones exceptuadas. Asegurese de utilizar la version más reciente.