

FICHA TÉCNICA DEL PRODUCTO

SPOT ADJUST 6.50 W 3000 K WT

SPOT ADJUST | Foco empotrado, ajustable, forma redonda



Áreas de aplicación

- Sustituto de focos spot halógenos
- Iluminación general
- Habitaciones de hotel
- Restaurantes, bares
- Iluminación de acento
- Galerías, museos
- Interiores residenciales

Beneficios del producto

- Alta eficacia luminosa
- El diseño combina con la familia de luminarias LEDVANCE DOWNLIGHT
- Ahorro energético de hasta 90 % en comparación con los focos spot halógenos
- Diseño funcional y minimalista
- Instalación fácil y rápida
- Driver externo para una mayor flexibilidad (compatible con drives DALI seleccionados)
- 5 años de garantía

Características del producto

- Consistencia del color inicial: = 4 SDCM
- Material de la carcasa: aluminio
- Material de la lente: PMMA



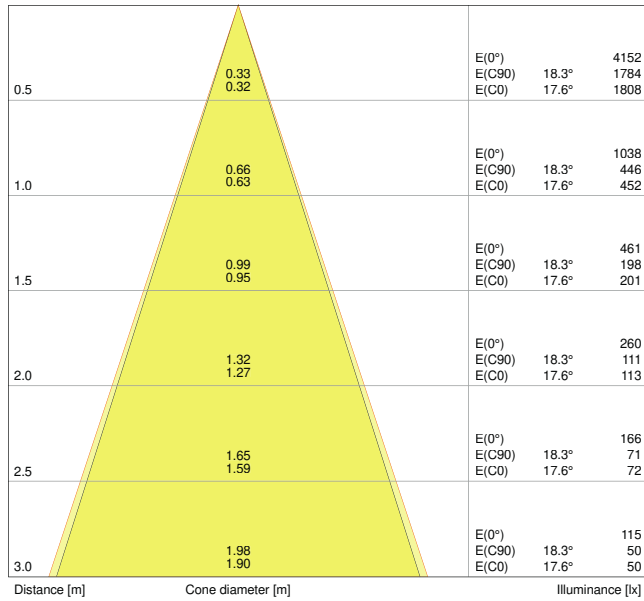
INFORMACIÓN TÉCNICA

DATOS ELÉCTRICOS

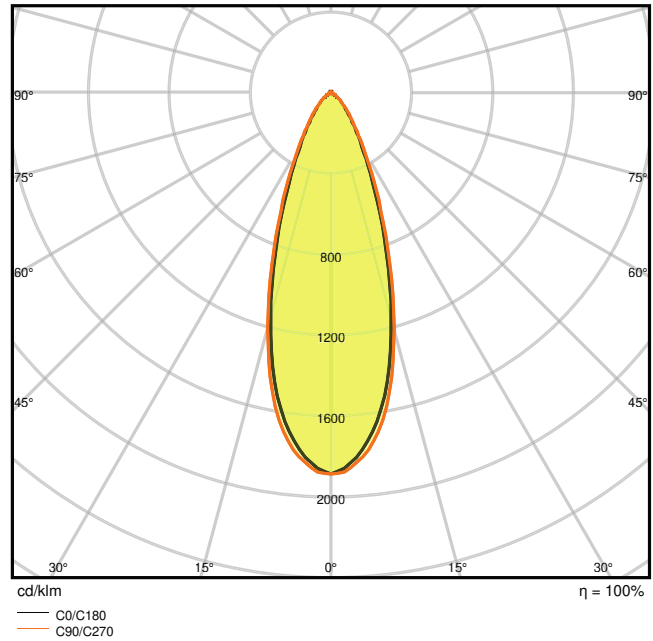
Potencia nominal	6,50 W
Tensión nominal	220...240 V
Frecuencia de red	50...60 Hz
Corriente nominal	28 mA
Núm. Máx. de luminarias en diferen B16 A	32
Núm. Máx. de luminarias en diferen C10 A	26
Núm. Máx. de luminarias en diferen C16 A	41
Factor de potencia λ	> 0,90
Distorsión armónica total	< 15 %
Clase de protección	II
Modo de funcionamiento	Electronic control gear (ECG)

Datos fotométricos

Flujo luminoso	550 lm
Eficacia luminosa	85 lm/W
Temperatura de color	3000 K
Tono de luz (denominación)	Blanco cálido
Índice de reproducción cromática Ra	> 80
Desviación estándar de ajuste de color	≤ 4 sdc
Intensidad luminosa	-
Valor del Flickering Pst LM	-
Valor del efecto del estroboscópico SVM	-
Grupo de seguridad fotobiológica EN62778	RG0
Grupo de seguridad fotobiológica EN62471	RG0
Ángulo de radiación	36 °



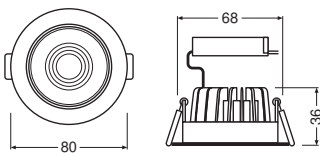
LDC typ cone



LDC typ polar

DIMENSIONES Y PESO

Diámetro	80,00 mm
Alto	36.00 mm
Peso del producto	189,00 g



MATERIAL Y COLORES

Color del producto	Banco
Color de carcasa	Banco
Material del cuerpo	Aluminum
Material de la superficie emisora de luz	PMMA

Test filamento incand. según IEC 60695-2-12	650 °C
---	--------

APLICACIÓN Y MONTAJE

Margen de temperatura ambiente	-20...+45 °C
Tipo de conexión	Screw terminal, 2 polos (L,N)
Tipo de protección	IP20
Clase protección IK (resistencia g [PIM])	IK06
Dimmable	No
Tipo de montaje	Embutido
Ubicación de montaje	Techo
Application environment	IndoorIndoor
Diametro de montaje	68 mm
Profundidad de montaje	90 mm
Ajustable	Sí
Módulo LED sustituible	no reemplazable
With light source	Sí




Vida media

Duración L70/B50 @ 25 °C	50000 h
Duración L80/B10 @ 25 °C	40000 h
Duración L90/B10 @ 25 °C	20000 h
Número de ciclos de encendidos	100000

CERTIFICADOS Y ESTÁNDARES

Normas	CE / CB / TÜV SÜD / EAC / RoHS
Temperatura de superficie limitada	No
Seguro contra balonazos	No

DESCARGAS

DESCARGAS	
	User instruction
	Addon Technical Information
	Documentos para oferta



DESCARGAS



Declarations of conformity



On-Pack-Info



IES file (IES)



LDT file (Eulumdat)



M3D file (3D Model)



ULD file (DIALux)



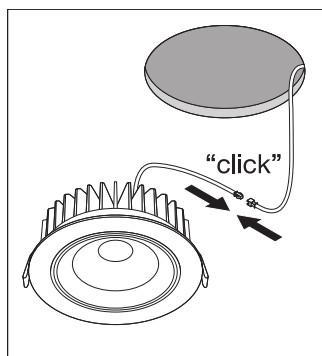
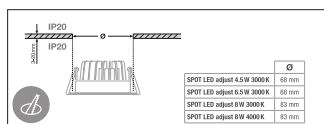
UGR file (UGR table)

DATOS LOGÍSTICOS

Código de producto	Cantidad por caja (unidad/master)	Dimensiones (longitud x largo x altura)	Peso bruto	Volumen
4058075126916	Embalaje de envío 30	575 mm x 230 mm x 225 mm	8195.00 g	29.76 dm ³

El código de producto mencionado describe la cantidad mínima de unidades que puede ser comprada. Una unidad de transporte puede contener uno o más productos individuales. Cuando se realiza la compra, para las cantidades porfavor ingrese una o varias unidades de envío.

INFORMACIÓN ADICIONAL DEL CATÁLOGO



Referencias / Enlaces

– Para asuntos relacionados con la Garantía véase www.ledvance.es/garantias



DESCARGO DE RESPONSABILIDAD

Sujeto a cambio sin aviso. Errores y omisiones exceptuadas. Asegurese de utilizar la version más reciente.

