

## FICHA TÉCNICA DEL PRODUCTO

### SubstiTUBE T8 EM Pro Ultra Output 14.9 W/4000 K 1200 mm

SubstiTUBE T8 EM PRO ULTRA OUTPUT | Tubos LED de alto rendimiento para equipo de control electromagnético, resistente a golpes



#### Áreas de aplicación

- Iluminación general a temperatura ambiente entre -20...+50 °C
- Iluminación de áreas de producción
- Zonas de tráfico y pasillos
- Supermercados y grandes almacenes
- Industria

#### Características del producto

- Reemplazo LED para lámparas fluorescentes T8 clásicas con casquillo G13. Funcionamiento con luminarias con equipo convencional (ECC) o directo a tensión de red (230 V)
- Bajo flickering según la UE 2019/2020 (SVM  $\leq 0,4$  / PstLM  $\leq 1$ )
- Tubo de lámpara de vidrio con protección contra astillas para aplicaciones en la industria alimenticia
- VDE certificado según IEC62776
- Para una iluminación especialmente uniforme
- Vida útil: hasta 75.000 h
- Tipo de protección: IP20
- Libre de mercurio y de conformidad con RoHS



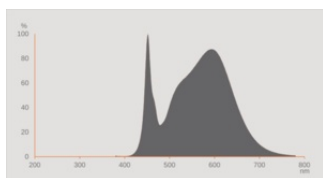
## INFORMACIÓN TÉCNICA

### DATOS ELÉCTRICOS

Potencia nominal	14.90 W
Tensión nominal	220...240 V
Potencia equivalente lámpara	36 W
Corriente nominal	70 mA
Tipo de corriente	Corriente alterna (AC)
Frecuencia de funcionamiento	50/60 Hz
Frecuencia de red	50/60 Hz
Número de lámparas máximas por 10 A (B)	64
Maximo numero de lámparas en diferencial	21
Max. lamp no. on circuit break. 16 A (B)	103
Distorsión armónica total	20 %
Factor de potencia $\lambda$	> 0,90

### Datos fotométricos

Flujo luminoso	2600 lm
Eficacia luminosa	174 lm/W
Factor manten.lumen final vida ú	0.70
Tono de luz (denominación)	Blanco frío
Temperatura de color	4000 K
Índice de reproducción cromática Ra	83
Tono de luz	840
Desviación estándar de ajuste de color	$\leq 5$ sdc
Factor manten. lumen lámpara 6.000	0.80
Valor del Flickering Pst LM	1
Valor del efecto del estroboscópico SVM	0.4



**Datos técnicos de iluminación**

Ángulo de radiación	190 °
Tiempo de precalentamiento (60 %)	< 0.50 s
Tiempo de arranque	< 0.5 s
Áng. de haz nom. (valor de medio)	190.00 °

**DIMENSIONES Y PESO**

Longitud total	1212.00 mm
Diámetro	26,70 mm
Diámetro del tubo	25.3 mm
Diámetro máximo	27 mm
Peso del producto	191,00 g

**TEMPERATURAS Y CONDICIONES DE FUNCIONAMIENTO**

Margen de temperatura ambiente	-20...+50 °C
Temp. máx. en el punto de prueba tc	70 °C

**Vida media**

Vida media	75000 h
Número de ciclos de encendidos	200000
Mante. de lúm. al final de la vi	0.70
Factor supervivencia 6.000 h	≥ 0.90

**DATOS ADICIONALES DEL PRODUCTO**

Casquillo (denominación estándar)	G13
Contenido mercurio	0.0 mg

**PRESTACIONES**

Dimmable	No
----------	----

**CERTIFICADOS Y ESTÁNDARES**

Clase de eficiencia energética	Luminarias activadas vía sensor o interruptor de pared convencional <sup>1)</sup>
Consumo de energía	15.00 kWh/1000h

Tipo de protección	IP20
Normas	CE / VDE / EAC
Grupo de seguridad fotobiológica EN62778	RG0

1) Clase de eficiencia energética (EEC) en una escala de A (mayor eficiencia) a G (menor eficiencia)

### Categorizaciones específicas de país

Referencia para pedido	LEDTUBE T8 EM P
------------------------	-----------------

### DATOS LOGÍSTICOS

Temperatura de almacenamiento	-20...+80 °C
-------------------------------	--------------

### Datos de regulación de etiquetado energético (EU 2019/2015)

Tecnología de iluminación utilizada	LED
No direccional o direccional	NDLS
De red o de no red	MLS
Tipo de casquillo de la fuente luminosa (u otra interfaz eléctrica)	G13
Fuente de luz conectada (CLS)	No
Fuente de luz con temperatura de color ajustable	No
Recubrimiento	No
Fuente de luz de alta luminancia	No
Pantalla antideslumbrante	No
Tipo de temperatura de color correlacionada	SINGLE_VALUE
Indicación de potencia equivalente	No
Largo	1212.00 mm
Altura (luminarias incluidas)	26.70 mm
Ancho (incl. Luminarias redondas)	26.70 mm
Diagrama de cromaticidad de coordenada X	0.382
Diagrama de cromaticidad de coordenada Y	0.380
R9 Índice de Reproducción Cromática	0.00
Correspondencia con el ángulo de haz luminoso	SPHERE_360
Factor de supervivencia	0.90
Factor de desplazamiento	0.90
La fuente de luz LED reemplaza una luz fluorescente	yes





### EQUIPMENT / ACCESSORIES

– Apto para funcionamiento con equipos de control de bajas pérdidas y convencionales

## Advertencia de Seguridad

- No apto para funcionamiento con equipo de control electrónico.
- Es posible el funcionamiento en aplicaciones en exteriores dentro de luminarias para espacios húmedos adecuadas conforme a la hoja de datos y las instrucciones de instalación.

## DESCARGAS

DESCARGAS	
	User instruction
	Declarations of conformity
	Installation guide
	Installation guide

## DATOS LOGÍSTICOS

Código de producto	Cantidad por caja (unidad/master)	Dimensiones (longitud x largo x altura)	Peso bruto	Volumen
4058075612068	Embalaje de envío 10	1,352 mm x 210 mm x 115 mm	2889.00 g	32.65 dm <sup>3</sup>

El código de producto mencionado describe la cantidad mínima de unidades que puede ser comprada. Una unidad de transporte puede contener uno o más productos individuales. Cuando se realiza la compra, para las cantidades por favor ingrese una o varias unidades de envío.

## Referencias / Enlaces

- Para la información actualizada véase [www.ledvance.com/substitute](http://www.ledvance.com/substitute)

## Aviso legal

- Cuando se usa para reemplazar una lámpara fluorescente T8, la eficiencia energética total y la distribución de luz depende del diseño del sistema de iluminación.

## DESCARGO DE RESPONSABILIDAD

Sujeto a cambio sin aviso. Errores y omisiones exceptuadas. Asegurese de utilizar la version más reciente.