

FICHA TÉCNICA DEL PRODUCTO

SF BLKH S 300 P EM 15W 830 BK IP65

SURFACE BULKHEAD 300 SENSOR EMERGENCY | Robusta luminaria de pared y techo con protección IP65, sensor de alta frecuencia y función de iluminación de emergencia integrada



Áreas de aplicación

- Iluminación de emergencia para rutas escape
- Iluminación antipánico
- Edificios que requieren hasta 3 horas de operación de la iluminación de emergencia
- Sustituto directo para luminarias con lámparas fluorescentes
- Pasillos, escaleras, zonas de entrada
- Pasillos subterráneos, pasos cubiertos
- Áreas públicas

Beneficios del producto

- Múltiples ajustes del rango del sensor, detección de luz diurna y tiempo de espera
- Integración perfecta de luminarias con función de iluminación de emergencia en iluminación general
- Fácil instalación eléctrica gracias al driver pre-cableado incluido y a la función de iluminación de emergencia con batería
- Cubiertas disponibles por separado para un diseño estético y funcional
- 3 años de garantía
- Funcionamiento de la función de iluminación de emergencia integrada con batería de larga duración LiFePO4
- Alta eficacia luminosa en funcionamiento normal
- Adecuado para su uso en lugares polvorientos y húmedos gracias a su alta clasificación de IP
- Adecuado para uso en áreas públicas gracias a la alta protección IK
- Múltiples formas de montaje para una instalación adecuada
- Visualización conveniente de los resultados del test automático con un control LED incluido
- Fácil test de las luminarias de emergencia gracias a la función de test automático integrada

Características del producto

- Sensor de alta frecuencia para detección de luz natural y movimiento
- Certificado según las normas europeas (EN 60598-1: 2015; EN 60598-2-22: 2014)
- Luminaria adecuada para iluminación normal y de emergencia
- Luminarias autónomas
- Función luz de emergencia: descarga de la batería en 3 horas

- Prueba de funcionamiento de la iluminación de emergencia: Automática (AT)
- Tecnología de batería: LiFePO4
- Temperatura ambiente en funcionamiento: 5 °...+ 40 C
- Carcasa de policarbonato estabilizado a los rayos UV, difusor de policarbonato
- Resistencia a golpes: IK10
- Conector con clema de pulsador para conexión sin herramientas
- Posible cableado


INFORMACIÓN TÉCNICA

DATOS ELÉCTRICOS

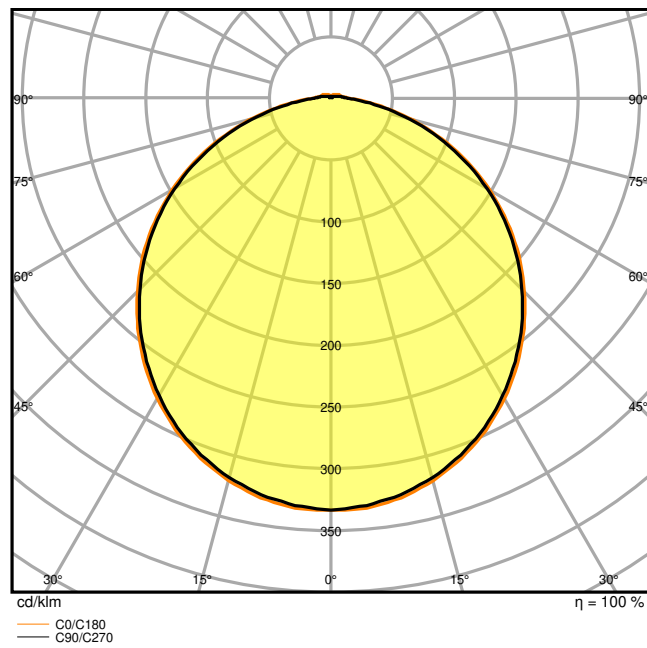
Potencia nominal	15,00 W
Tensión nominal	220...240 V
Frecuencia de red	50...60 Hz
Corriente nominal	350,000 mA
Corriente de encendido IP	3.47 A
T. corriente entrante T _{h50}	490 µs
Núm. Máx. de luminarias en diferen B16 A	48
Núm. Máx. de luminarias en diferen C10 A	48
Núm. Máx. de luminarias en diferen C16 A	78
Factor de potencia λ	≥0,7
Distorsión armónica total	< 8 %
Clase de protección	II
Modo de funcionamiento	Integrated LED driver

Datos fotométricos

Flujo luminoso	1400 lm
Eficacia luminosa	93 lm/W
Temperatura de color	3000 K
Tono de luz (denominación)	Blanco cálido
Índice de reproducción cromática Ra	> 80
Desviación estándar de ajuste de color	< 5 sdcn
Intensidad luminosa	-
Libre de flickering	Sí
Valor del Flickering Pst LM	-
Valor del efecto del estroboscópico SVM	-
Grupo de seguridad fotobiológica EN62778	RGO
Grupo de seguridad fotobiológica EN62471	RGO
Ángulo de radiación	120 °



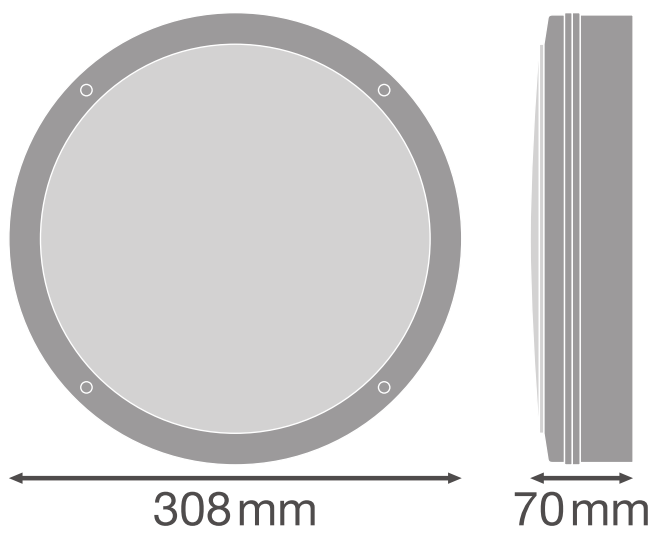
LDC typ cone



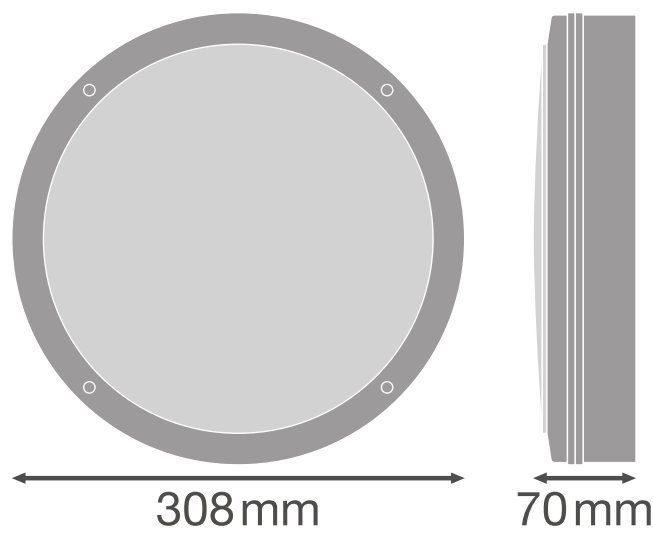
LDC typ polar

DIMENSIONES Y PESO

Diámetro	300,00 mm
Alto	70,00 mm
Peso del producto	1060,00 g



Product line drawing with numbers



Product line drawing with numbers

MATERIAL Y COLORES

Color del producto	Negro
Color de carcasa	Negro
Material del cuerpo	Polycarbonate (PC)
Material cobertura	Polycarbonate (PC)
Material de la superficie emisora de luz	Polycarbonato (PC)
Test filamento incand. según IEC 60695-2-12	850 °C
Contenido mercurio	0.0 mg

APLICACIÓN Y MONTAJE

Margen de temperatura ambiente	+5...+40 °C
Tipo de conexión	Terminal sin tornillos
Tipo de protección	IP65
Clase protección IK (resistencia g [PIM])	IK10
Dimmable	No
Tipo de montaje	Surface
Ubicación de montaje	Techo / Wall
Application environment	IndoorIndoor
Módulo LED sustituible	no reemplazable
With light source	Si

Vida media

Duración L70/B50 @ 25 °C	50000 h
Duración L80/B10 @ 25 °C	35000 h
Duración L90/B10 @ 25 °C	20000 h
Número de ciclos de encendidos	100000

EQUIPO DE CONTROL

Output current	350 mA
----------------	--------

SENSOR

Tipo de sensor	Movimiento / Luz
Tecnología de sensor	Microondas
Ángulo de detección del sensor	150 °
Encendido/apagado controlado por sensor	5 s...30 min
Rango de detección sensor de movimiento	3...8 m
Umbral de detección del sensor de luz	2...50 lx
Clasificación IP del sensor	IP20

ILUMINACIÓN DE EMERGENCIA

Area of emergency application	Anti-panic lighting / Escape route lighting
Type of emergency light operation	Mantenido / No mantenido
Type of emergency operation test	None
Wattage in maintained operation mode	16,5 W
Wattage in emergency operation mode	3.0 W
Luminous flux in maintained operation mode	1400 lm
Luminous flux in emergency operation mode	350 lm
Nominal voltage of battery	3,2 V
Battery life in emergency operation mode	3 h
Battery charging time	< 24 h
Integrated test switch	No








CERTIFICADOS Y ESTÁNDARES

Normas	CE / CB
Temperatura de superficie limitada	No
Seguro contra balonazos	No

EQUIPMENT / ACCESSORIES

- Cubiertas con forma de anillo disponibles en diferentes Colores
- Tornillos y clavijas de montaje incluidos

DESCARGAS

DESCARGAS	
	User instruction
	Addon Technical Information
	Addon Technical Information
	Documentos para oferta
	Declarations of conformity
	IES file (IES)
	LDT file (Eulumdat)

DESCARGAS



R3D file (Relux 3D Model)



M3D file (3D Model)



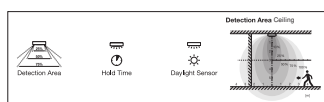
UGR file (UGR table)

DATOS LOGÍSTICOS

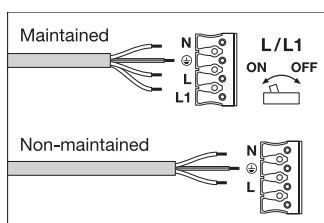
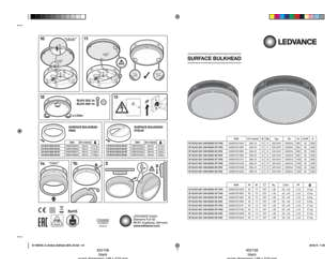
Código de producto	Cantidad por caja (unidad/master)	Dimensiones (longitud x largo x altura)	Peso bruto	Volumen
4058075647756	Embalaje de envío 8	650 mm x 335 mm x 315 mm	10081.00 g	68.59 dm ³

El código de producto mencionado describe la cantidad mínima de unidades que puede ser comprada. Una unidad de transporte puede contener uno o más productos individuales. Cuando se realiza la compra, para las cantidades por favor ingrese una o varias unidades de envío.

INFORMACIÓN ADICIONAL DEL CATÁLOGO



Luminaire Status	Control LED
Normal	Green
Emergency	OFF
Testing	Green: (1s, 1s, 1s...)
Battery connection fault	Red: (1s, 1s, 1s...)
Battery capacity fault	Red
Luminaire fault	Red: (1s, 1s, 1s...)



Referencias / Enlaces

- Para asuntos relacionados con la Garantía véase www.ledvance.es/garantias

DESCARGO DE RESPONSABILIDAD

Sujeto a cambio sin aviso. Errores y omisiones exceptuadas. Asegurese de utilizar la version más reciente.