



Serie

IBIZA

Especificaciones Técnicas

Carpintería Corredera minimalista con rotura del puente térmico
Cercos Perimetral. Hoja a Testa

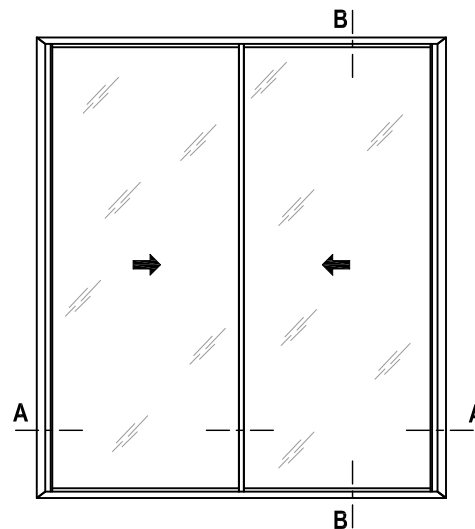
- Sección de Marco 156 mm.
- Hoja Lateral 59 x 52 mm.
- Sección frontal nudo central 30 mm.
- Galce de vidrio Vidrios hasta 39 mm.
- Peso Máximo por Hoja : 400 Kg.

Clasificación obtenida

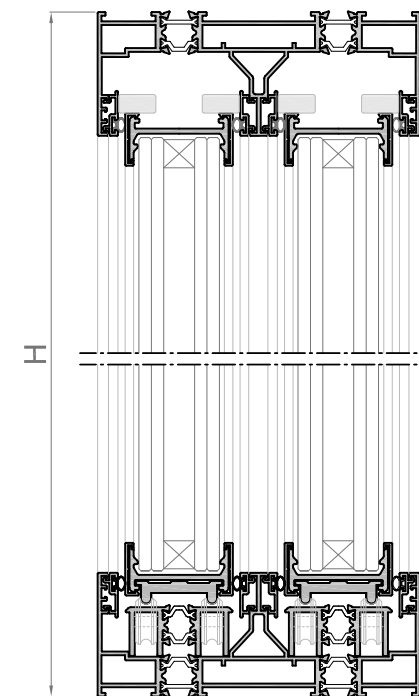
Permeabilidad al aire*	CLASE 3
Estanqueidad al agua*	CLASE 7A
Resistencia al viento*	CLASE C2

* Ventana de 2 hojas de 2590 x 2520 mm.

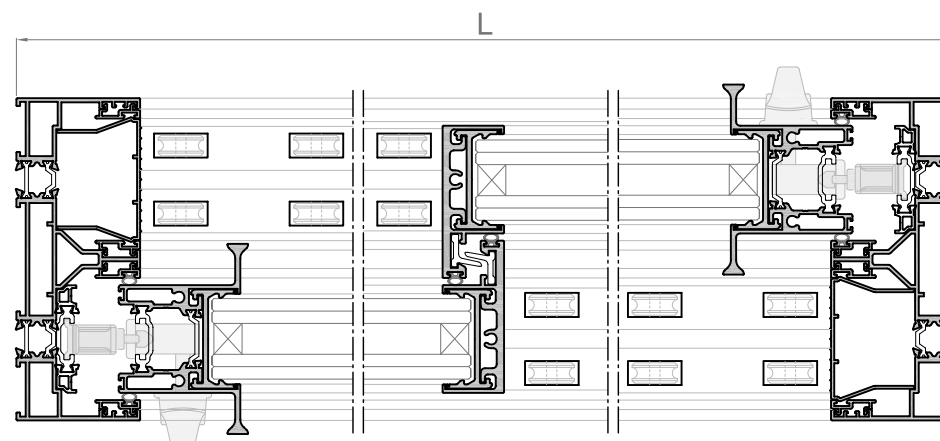
Posibilidades de Apertura



VENTANA DE 2 HOJAS CORREDERAS



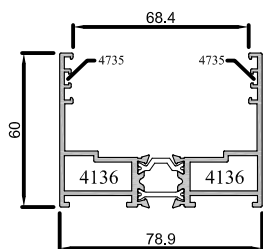
Sección B-B'



Sección A-A'

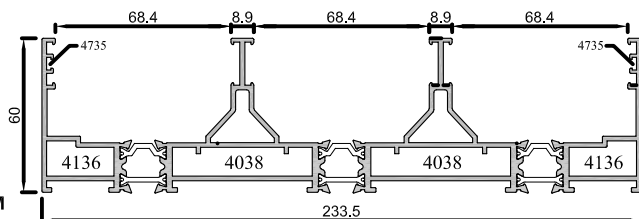
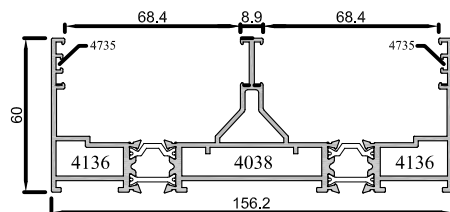
Perfiles

IBIZA



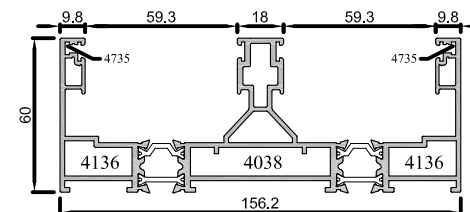
10972M
Cercos perim. Monocarril

10961M
Cercos perimetral 2 carriles

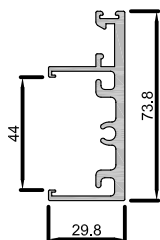
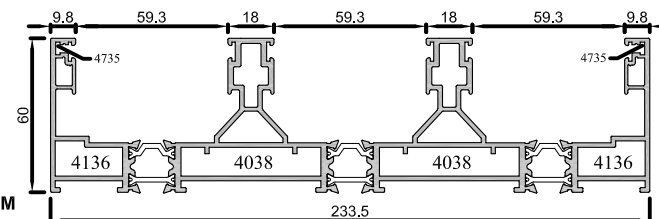


10973M
Cercos perimetral 3 carriles

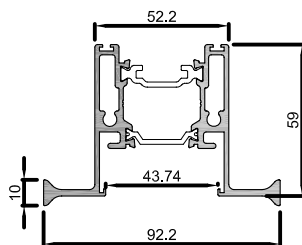
17891M
Cercos perimetral 2 carriles



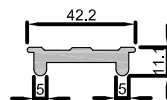
17892M
Cercos perimetral 3 carriles



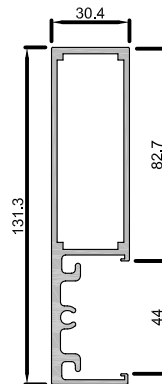
10964
Hoja Central



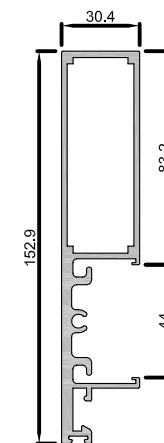
16261L
Hoja Tirador Doble Porta-pletina



10968
Perfil Rodadura
Siempre en acabado anodizado plata



16837
Hoja central 4 hojas



16838
Hoja central reforzada



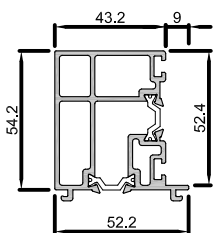
10077
Reductor de vidrio 10mm.



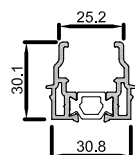
10078
Reductor de vidrio 12mm.



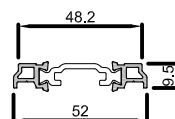
9829
Reductor de vidrio 18mm.



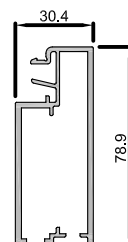
10970M
Perfil encuentro hojas 90°
Esquinero



5813L
Perfil encuentro 4 hojas



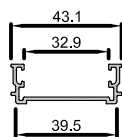
16652L
Apoyo cierre lateral



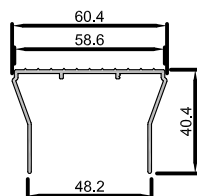
17078
Suplemento fijo reforzado



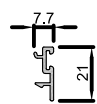
8023
Batiente de entrada



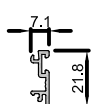
16836
Acople reductor vidrio



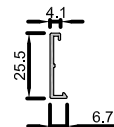
10966
Tapa Cobert. Cercos



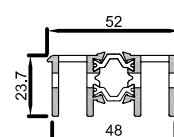
10965
Portagomas Cercos
Anodizar



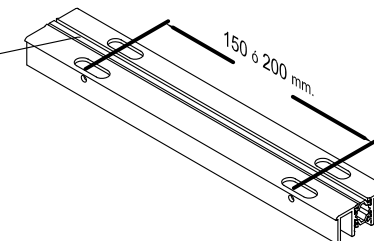
17533
Portagomas Cercos
Lacar



10967
Tapa Cobert. Hoja H.



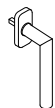
10969M
Perfil Soporte Ruedas
Troquelado



Accesorios

IBIZA

Manilla



5079
Manilla inox.
recta

Elementos de Cierre



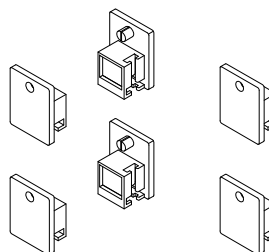
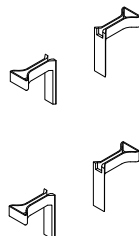
4905
Punto de cierre



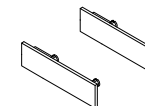
4925
Cierre embutido
con leva



5879
Cerradero pletina
Ibiza



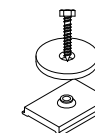
5878
Kit cortavientos y
juego tapas hoja lat.



5867
Kit Cortavientos

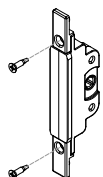


5864
Rueda carril inferior



5868
Kit guía
rueda superior

Mecanismo de Apertura



5869
Mecanismo
cierre Ghibo 23

Escuadras



4136
Escuadra Ext. Cerco

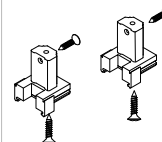


4038
Escuadra Int. Cerco

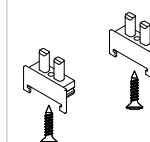


4735
Escuadra
alineam. 2 mm.

Tapas



5865
Kit Tapas
hoja tirador



5866
Kit Tapas
hoja cruce

Juntas y rígidos



5860
Poliamida apoyo
vidrio



5861
Poliamida cruce hojas



4914
Junta burbuja
bicomponente 7 mm.



4259
Goma unión vertical
Hojas



5140
Junta perimetral
5 mm.

Acc. Varios

- 5880 Cinta doble cara acrílica 2.3 mm.
- 5881 Primer Ref. 3M94 (950 ml.)
- 5882 Limpiador superficies UMB3M
- 8412 Pletina Falleba
- 4729 Bobina Pletina Falleba (200 m.)

Utilaje

- 5883 Útil serie Ibiza