



Ventilación

# Datos técnicos

Unidades de condensación para aplicaciones de tratamiento de aire (split)



EEDES11-205

ERQ-AV1

Ventilación

# Datos técnicos

Unidades de condensación para aplicaciones de tratamiento de aire (split)



EEDES11-205

ERQ-AV1

# ÍNDICE DE MATERIAS

## ERQ-AV1

1	Características.....	2
2	Especificaciones.....	3
	Especificaciones técnicas.....	3
	Especificaciones eléctricas.....	4
3	Opciones.....	5
	Opciones.....	5
4	Procedimiento de selección.....	6
	Procedimiento de selección.....	6
5	Tabla de combinaciones.....	7
	Tabla de combinaciones.....	7
6	Tablas de capacidad.....	8
	Tablas de capacidades de refrigeración.....	8
	Tablas de capacidades de calefacción.....	14
	Factor de corrección de la capacidad.....	20
7	Planos de dimensiones.....	21
	Planos de dimensiones.....	21
8	Centro de gravedad.....	22
	Centro de gravedad.....	22
9	Diagramas de tuberías.....	23
	Diagramas de tuberías.....	23
10	Diagramas de cableado.....	24
	Diagramas de cableado para sistemas monofásicos.....	24
11	Diagramas de conexiones externas.....	25
	Diagramas de conexiones externas.....	25
12	Datos acústicos.....	26
	Espectro de potencia sonora.....	26
	Espectro de presión sonora.....	27
13	Instalación.....	29
	Método de instalación.....	29
14	Límites de funcionamiento.....	30
	Límites de funcionamiento.....	30

# 1 Características

- La amplia gama de unidades de Daikin ofrece un potencial de aplicación máximo además de opciones de control flexibles
- Conecte un sistema ERQ a una cortina de aire Biddle: un método fiable y eficaz para separar el clima interior del exterior que permite recuperar la inversión en menos de año y medio, mucho menos que con una cortina de aire eléctrica.
- Conecte una unidad ERQ a una unidad de tratamiento de aire para optimizar las condiciones ambientales, controlando la entrada de aire nuevo y los niveles de humedad, tanto en el modo de refrigeración como de calefacción, en almacenes pequeños, salas de exposición y oficinas
- Además de una unidad de tratamiento de aire, es necesario utilizar una caja de control y un kit de válvula de expansión para cada combinación



## 2 Especificaciones

2-1 Especificaciones técnicas				ERQ100A7V1B	ERQ125A7V1B	ERQ140A7V1B	
Capacidades			CV	4	5	6	
Capacidad de refrigeración	Nom.		kW	11,2 (1)	14,0 (1)	15,5 (1)	
Capacidad de calefacción	Nom.		kW	12,5 (2)	16,0 (2)	18,0 (2)	
Control de capacidad	Método		Controlado por Inverter				
	Refrigeración	Mín.	%	24			
		Máx.	%	100			
EER				3,99 (1)		3,42 (1)	
COP				4,56 (2)	4,15 (2)	3,94 (2)	
Carcasa	Color		Blanco Daikin				
	Material		Chapa de acero galvanizado y pintado				
Dimensiones	Unidad	Altura	mm	1.345			
		Anchura	mm	900			
		Profundidad	mm	320			
	Unidad con embalaje	Altura	mm	1.524			
		Anchura	mm	980			
		Profundidad	mm	420			
Peso	Unidad		kg	120			
	Unidad con embalaje		kg	130			
Embalaje	Material		Cartón / EPS / Madera				
	Peso		kg	8			
Intercambiador de calor	Longitud		mm	857			
	Filas	Cantidad		2			
	Separación entre aletas		mm	2			
	Pasos	Cantidad		10			
	Superficie de entrada		m <sup>2</sup>	1,131			
	Etapas	Cantidad		60			
	Orificio vacío de la placa tubular	Cantidad		0			
	Tipo de tubo		ø8 Hi-XSS				
	Aleta	Tipo		Rejilla alveolar no simétrica			
		Tratamiento		Resistente a la corrosión			
	Ventilador	Tipo		Ventilador helicoidal			
Sentido de descarga		Horizontal					
Cantidad		2					
Caudal de aire		Refrigeración	Nom.	m <sup>3</sup> /min	106		
	Calefacción	Nom.	m <sup>3</sup> /min	102		105	
Motor del ventilador	Cantidad		2				
	Modelo		Motor de CC sin escobillas				
	Potencia		W	70,00			
	Transmisión		Transmisión directa				
	Velocidad	Refrigeración	Nom.	rpm	850		
Calefacción		Nom.	rpm	820		840	
Motor del ventilador 2	Velocidad	Refrigeración	Nom.	815			
		Calefacción	Nom.	rpm	785		805
Nivel de potencia sonora	Refrigeración	Nom.	dBA	66	67	69	
Nivel de presión sonora	Refrigeración	Nom.	dBA	50	51	53	
	Calefacción	Nom.	dBA	52	53	55	
Compresor	Cantidad		1				
	Modelo		JT100G-VDL				
	Tipo		Compresor scroll herméticamente sellado				
	Velocidad		rpm	6.480			
	Potencia		W	2.500	3.000	3.500	
	Método de arranque		Directo en línea				
	Calentador del cárter		W	33			
	Límites de funcionamiento	Refrigeración	Mín.	°CBS	-5		
Máx.			°CBS	46			
Calefacción		Mín.	°CBH	-20			
		Máx.	°CBH	15,5			

## 2 Especificaciones

2-1 Especificaciones técnicas				ERQ100A7V1B	ERQ125A7V1B	ERQ140A7V1B
Refrigerante	Tipo			R-410A		
	Carga		kg	4,0		
	Control			Válvula de expansión (tipo electrónico)		
	Circuitos	Cantidad		1		
Aceite refrigerante	Tipo			Daphne FVC68D		
	Volumen cargado		l	1,5		
Conexiones de tubería	Líquido	Tipo		Conexión abocardada		
		D.E.	mm	9,52		
	Gas	Tipo		Conexión abocardada		Conexión cobresoldada
		D.E.	mm	15,9		19,1
	Drenaje	Cantidad		3		
		D.E.	mm	26x3		
Aislamiento térmico			Tubos de líquido y de gas			
Longitud de tubería		Máx.	m	55		
Método de descongelación				Ciclo invertido		
Control de descongelación				Sensor de temperatura del intercambiador de calor exterior		
Dispositivos de seguridad	Elemento	01		Presostato de alta		
		02		Protección térmica del motor del ventilador		
		03		Protector de sobrecarga del Inverter		
		04		Fusible de la PCI		

Accesorios estándar : Manual de instalación; Cantidad : 1;

Accesorios estándar : Manual de uso; Cantidad : 1;

Accesorios estándar : Tubos de conexión; Cantidad : 3;

2-2 Especificaciones eléctricas				ERQ100A7V1B	ERQ125A7V1B	ERQ140A7V1B
Alimentación eléctrica	Nombre			V1		
	Fase			1N~		
	Frecuencia		Hz	50		
	Tensión		V	220-440		
	Límites de tensión	Mín.	%	-10		
Máx.		%	10			
Corriente	Corriente nominal de funcionamiento (RLA)	Refrigeración	A	15,9	20,2	22,2
	Corriente máxima de funcionamiento	Refrigeración	A	27,0		
	Corriente de arranque	Refrigeración	A	15,9	20,2	22,2
	Zmáx.	Lista		Sin requisitos		
	Amperios mínimos del circuito (MCA)		A	27,0		
	Amperios máximos del fusible (MFA)		A	32,0		
	Amperios a plena carga (FLA)	Motor del ventilador	A	0,3		
Motor del ventilador 2		A	0,3			
Conexiones de cableado	Para la alimentación eléctrica	Cantidad	3			
		Observación	Cable de tierra incluido			
	Para conexión con interior	Cantidad	2			
		Observación	F1,F2			
Toma de alimentación eléctrica				Unidades interior y exterior		
Interruptor de pérdida a tierra			mA	300		

### Notas

- (1) Refrigeración: temp. interior 27°CBS, 19°CBH; temp. exterior 35°CBS; longitud de tubería equivalente 7,5m (horizontal); diferencia de nivel 0m
- (2) Calefacción: temp. interior 20°CBS; temp. exterior 7°CBS, 6°CBH; tubería de refrigerante equivalente 7,5 m; diferencia de nivel 0m
- (3) El nivel de presión sonora es un valor relativo que depende de la distancia y del entorno acústico. Para más detalles, consulte los esquemas de nivel sonoro.
- (4) Los valores de sonido se calculan en una cámara semianecoica.
- (5) El valor de RLA se basa en las condiciones siguientes: temp. interior 27°CBS, 19°CBH; temp. exterior 35°CBS
- (6) Límites de tensión: las unidades pueden utilizarse en sistemas eléctricos donde la tensión que se suministre a los terminales de las unidades esté dentro de los límites máximo y mínimo establecidos.
- (7) La variación máxima permitida de tensión entre fases es del 2%.
- (8) Seleccione el tamaño del cable en función del valor de MCA.
- (9) Utilice un disyuntor en vez de un fusible. Se utiliza el valor de MFA para seleccionar el disyuntor y el interruptor de circuito de pérdidas de conexión a tierra (disyuntor de pérdida a tierra).
- (10) MSC significa la corriente máxima durante la puesta en marcha del compresor.
- (11) El equipo cumple con la norma EN/IEC 61000-3-12: norma técnica internacional y europea que limita las corrientes armónicas producidas por los equipos conectados al sistema público de baja tensión con una corriente de entrada mayor de 16 A e igual o inferior a 75 A por fase.
- (12) Ssc: energía de cortocircuito

### 3 Opciones

#### 3 - 1 Opciones

ERQ-AV1				
Nº	Asiento	ERQ100	ERQ125	ERQ140
1	Selector de frío/calor		KRC19-26A6	
2	Caja de fijación		KJB111A	
3	Enchufe de drenaje central		KKPJ5F180	

Nota: todas las opciones son kits 4TW32001-4

## 4 Procedimiento de selección

### 4 - 1 Procedimiento de selección

#### ERQ-AV1

##### Coefficiente de capacidad de calefacción integrada

En las tablas de capacidad de calefacción no se tiene en cuenta la reducción de la capacidad cuando se ha acumulado hielo o cuando se está llevando a cabo una descongelación. Los valores de capacidad que tienen en cuenta estos factores (es decir, los valores de capacidad de calefacción integrada) se pueden calcular de la siguiente manera:

Fórmula:

Capacidad de calefacción integrada = A

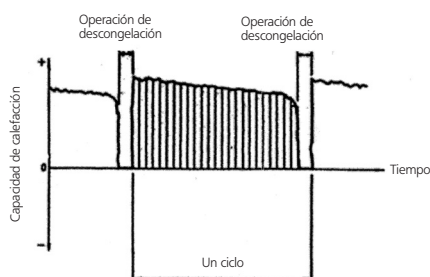
Valor especificado en la tabla de características de capacidad = B

Factor de corrección integrador para la acumulación de hielo (kW) = C

$A = B \times C$

Factor de corrección para hallar la capacidad de calefacción integrada

Temperatura de la compuerta de entrada del intercambiador de calor (°C/85% de HR)	-7	-5	-3	0	3	5	7
Factor de corrección integrador para la acumulación de hielo	0,88	0,86	0,8	0,75	0,76	0,82	1,0



Nota:

1. En este gráfico se indica que la capacidad de calefacción integrada se refiere a un solo ciclo (de descongelación a descongelación) en términos temporales.

Tenga en cuenta que, si se acumula nieve en la superficie exterior del intercambiador de calor de la unidad exterior, siempre se producirá una reducción temporal de la capacidad, cuyo grado variará de acuerdo con otros factores, tales como la temperatura exterior (°C/BS), la humedad relativa (HR) y el nivel de congelación que se produzca.

3TW30402-1



## 5 Tabla de combinaciones

### 5 - 1 Tabla de combinaciones

**ERQ-AV1**

**Cuadro de combinación**

Unidad exterior		Caja de control		Kit de válvula de expansión						
		EKEQDCBV3	EKEQFCBV3	EKEXV63	EKEXV80	EKEXV100	EKEXV125	EKEXV140	EKEXV200	EKEXV250
1 ph	ERQ100	P	P	P	P	P	P	-	-	-
	ERQ125	P	P	P	P	P	P	P	-	-
	ERQ140	P	P	-	P	P	P	P	-	-
3 ph	ERQ125	P	P	P	P	P	P	P	-	-
	ERQ200	P	P	-	-	P	P	P	P	P
	ERQ250	P	P	-	-	-	P	P	P	P

Bomba de calor

P: Split: Combinación en función de la capacidad y el volumen del intercambiador de calor de la unidad de tratamiento de aire

EKEXV Clase	Volumen permitido del intercambiador de calor (dm <sup>3</sup> )		Capacidad permitida del intercambiador de calor (kW)	
	Mínimo	Máximo	Mínimo	Máximo
63	1.66	2.08	6.3	7.8
80	2.09	2.64	7.9	9.9
100	2.65	3.3	10	12.3
125	3.31	4.12	12.4	15.4
140	4.13	4.62	15.5	17.6
200	4.63	6.6	17.7	24.6
250	6.61	8.25	24.7	30.8

Temperatura de aspiración saturada (SST) = 6°C, Recalentamiento (SH)= 5K  
La temperatura del aire=27°CDB/19°CWB

Si se obtiene un resultado contradictorio, la selección de la capacidad tendrá prioridad sobre el volumen.

3TW32009-1

## 6 Tablas de capacidad

### 6 - 1 Tablas de capacidades de refrigeración

#### ERQ100AV1

Cooling

TC: Total capacity, kW; PI: Power Input, kW (Comp. + Outdoor fan motor)

Combination % kW (Capacity index)	Outdoor air temp. (°CDB)	Indoor air temp. °CWB													
		14.0 °CWB 20.0 °CDB		16.0 °CWB 23.0 °CDB		18.0 °CWB 26.0 °CDB		19.0 °CWB 27.0 °CDB		20.0 °CWB 28.0 °CDB		22.0 °CWB 30.0 °CDB		24.0 °CWB 32.0 °CDB	
		TC	PI	TC	PI	TC	PI	TC	PI	TC	PI	TC	PI	TC	PI
100% 11.20 kW (100.0)	10	7.56	0.97	9.02	1.17	10.5	1.39	11.2	1.50	11.9	1.62	13.4	1.85	14.8	2.08
	12	7.56	0.99	9.02	1.20	10.5	1.42	11.2	1.53	11.9	1.65	13.4	1.88	14.8	2.12
	14	7.56	1.00	9.02	1.22	10.5	1.44	11.2	1.56	11.9	1.68	13.4	1.92	14.8	2.16
	16	7.56	1.02	9.02	1.24	10.5	1.47	11.2	1.59	11.9	1.71	13.4	1.96	14.8	2.25
	18	7.56	1.04	9.02	1.26	10.5	1.50	11.2	1.62	11.9	1.75	13.4	2.07	14.8	2.43
	20	7.56	1.06	9.02	1.29	10.5	1.55	11.2	1.70	11.9	1.87	13.4	2.22	14.8	2.61
	21	7.56	1.07	9.02	1.30	10.5	1.60	11.2	1.77	11.9	1.94	13.4	2.31	14.8	2.71
	23	7.56	1.10	9.02	1.39	10.5	1.72	11.2	1.89	11.9	2.08	13.4	2.47	14.7	2.86
	25	7.56	1.17	9.02	1.48	10.5	1.84	11.2	2.02	11.9	2.22	13.4	2.65	14.5	2.98
	27	7.56	1.25	9.02	1.58	10.5	1.96	11.2	2.17	11.9	2.38	13.4	2.84	14.3	3.11
	29	7.56	1.33	9.02	1.69	10.5	2.09	11.2	2.31	11.9	2.54	13.4	3.04	14.1	3.23
	31	7.56	1.42	9.02	1.80	10.5	2.23	11.2	2.47	11.9	2.72	13.4	3.25	13.9	3.36
	33	7.56	1.50	9.02	1.92	10.5	2.38	11.2	2.63	11.9	2.90	13.4	3.46	13.6	3.48
	35	7.56	1.60	9.02	2.04	10.5	2.54	11.2	2.81	11.9	3.09	13.2	3.59	13.4	3.61
37	7.56	1.70	9.02	2.17	10.5	2.71	11.2	3.00	11.9	3.30	12.9	3.71	13.2	3.74	
39	7.56	1.80	9.02	2.31	10.5	2.88	11.2	3.19	11.9	3.52	12.7	3.84	13.0	3.87	
90% 10.08 kW (90.0)	10	6.80	0.87	8.11	1.05	9.42	1.23	10.1	1.33	10.7	1.43	12.0	1.64	13.4	1.84
	12	6.80	0.88	8.11	1.06	9.42	1.26	10.1	1.36	10.7	1.46	12.0	1.67	13.4	1.88
	14	6.80	0.90	8.11	1.08	9.42	1.28	10.1	1.38	10.7	1.49	12.0	1.70	13.4	1.91
	16	6.80	0.91	8.11	1.10	9.42	1.30	10.1	1.41	10.7	1.51	12.0	1.73	13.4	1.95
	18	6.80	0.93	8.11	1.12	9.42	1.33	10.1	1.44	10.7	1.54	12.0	1.77	13.4	2.06
	20	6.80	0.95	8.11	1.15	9.42	1.36	10.1	1.47	10.7	1.60	12.0	1.90	13.4	2.22
	21	6.80	0.95	8.11	1.16	9.42	1.38	10.1	1.52	10.7	1.66	12.0	1.97	13.4	2.30
	23	6.80	0.97	8.11	1.20	9.42	1.48	10.1	1.62	10.7	1.78	12.0	2.11	13.4	2.47
	25	6.80	1.02	8.11	1.29	9.42	1.58	10.1	1.74	10.7	1.90	12.0	2.26	13.4	2.64
	27	6.80	1.09	8.11	1.37	9.42	1.69	10.1	1.86	10.7	2.03	12.0	2.42	13.4	2.83
	29	6.80	1.16	8.11	1.46	9.42	1.80	10.1	1.98	10.7	2.17	12.0	2.58	13.4	3.03
	31	6.80	1.23	8.11	1.56	9.42	1.92	10.1	2.11	10.7	2.32	12.0	2.76	13.4	3.24
	33	6.80	1.31	8.11	1.66	9.42	2.04	10.1	2.25	10.7	2.47	12.0	2.94	13.4	3.46
	35	6.80	1.39	8.11	1.76	9.42	2.18	10.1	2.40	10.7	2.64	12.0	3.14	13.2	3.59
37	6.80	1.48	8.11	1.87	9.42	2.32	10.1	2.56	10.7	2.81	12.0	3.35	12.9	3.71	
39	6.80	1.57	8.11	1.99	9.42	2.47	10.1	2.72	10.7	2.99	12.0	3.57	12.7	3.84	
80% 8.96 kW (80.0)	10	6.05	0.77	7.21	0.92	8.38	1.08	8.96	1.17	9.54	1.25	10.7	1.43	11.9	1.61
	12	6.05	0.78	7.21	0.94	8.38	1.10	8.96	1.19	9.54	1.27	10.7	1.45	11.9	1.64
	14	6.05	0.79	7.21	0.95	8.38	1.12	8.96	1.21	9.54	1.30	10.7	1.48	11.9	1.67
	16	6.05	0.81	7.21	0.97	8.38	1.14	8.96	1.23	9.54	1.32	10.7	1.51	11.9	1.70
	18	6.05	0.82	7.21	0.99	8.38	1.16	8.96	1.26	9.54	1.35	10.7	1.54	11.9	1.74
	20	6.05	0.84	7.21	1.01	8.38	1.19	8.96	1.28	9.54	1.38	10.7	1.60	11.9	1.86
	21	6.05	0.84	7.21	1.02	8.38	1.20	8.96	1.29	9.54	1.40	10.7	1.65	11.9	1.92
	23	6.05	0.86	7.21	1.04	8.38	1.26	8.96	1.38	9.54	1.50	10.7	1.77	11.9	2.06
	25	6.05	0.89	7.21	1.10	8.38	1.34	8.96	1.47	9.54	1.61	10.7	1.90	11.9	2.21
	27	6.05	0.94	7.21	1.18	8.38	1.43	8.96	1.57	9.54	1.72	10.7	2.03	11.9	2.36
	29	6.05	1.00	7.21	1.25	8.38	1.53	8.96	1.68	9.54	1.83	10.7	2.16	11.9	2.53
	31	6.05	1.07	7.21	1.33	8.38	1.63	8.96	1.79	9.54	1.95	10.7	2.31	11.9	2.70
	33	6.05	1.13	7.21	1.41	8.38	1.73	8.96	1.90	9.54	2.08	10.7	2.46	11.9	2.88
	35	6.05	1.20	7.21	1.50	8.38	1.84	8.96	2.02	9.54	2.22	10.7	2.63	11.9	3.07
37	6.05	1.27	7.21	1.60	8.38	1.96	8.96	2.15	9.54	2.36	10.7	2.80	11.9	3.28	
39	6.05	1.35	7.21	1.69	8.38	2.08	8.96	2.29	9.54	2.51	10.7	2.98	11.9	3.49	

4TW32002-2

**NOTES - ANMERKUNGEN - Σημειώσεις - NOTAS - REMARQUES - NOTE - OPMERKINGEN - примечания - NOTLAR**

- 1 The above table shows the average value of conditions which may occur.  
Die obige Tabelle zeigt den Durchschnittswert der Bedingungen, die auftreten können.  
Στον παραπάνω πίνακα αναγράφεται η μέση τιμή για συνθήκες που μπορεί να προκύψουν.  
La tabla de arriba muestra el valor medio de condiciones que pueden ocurrir.  
Le tableau ci-dessus donne la valeur moyenne pour des conditions qui peuvent survenir.  
La tabella in alto mostra il valore delle condizioni medie che si possono riscontrare.  
De tabel hierboven geeft de gemiddelde waarde aan van situaties die kunnen voorvallen.  
Таблица расположенная выше показывает среднее значение условий, которые могут наступить.  
Yukarıdaki tablo meydana gelebilecek koşulların ortalama değerini göstermektedir.

## 6 Tablas de capacidad

### 6 - 1 Tablas de capacidades de refrigeración

#### ERQ100AV1 Cooling

TC: Total capacity; kW; PI: Power Input; kW (Comp. + Outdoor fan motor)

Combination % kW (Capacity index)	Outdoor air temp. (°CDB)	Indoor air temp. °CWB													
		14.0 °CWB		16.0 °CWB		18.0 °CWB		19.0 °CWB		20.0 °CWB		22.0 °CWB		24.0 °CWB	
		TC	PI	TC	PI	TC	PI	TC	PI	TC	PI	TC	PI	TC	PI
70% 7.84 kW (70.0)	10	5.29	0.68	6.31	0.80	7.33	0.94	7.84	1.01	8.35	1.08	9.37	1.23	10.4	1.38
	12	5.29	0.69	6.31	0.82	7.33	0.95	7.84	1.02	8.35	1.10	9.37	1.25	10.4	1.40
	14	5.29	0.70	6.31	0.83	7.33	0.97	7.84	1.04	8.35	1.12	9.37	1.27	10.4	1.43
	16	5.29	0.71	6.31	0.84	7.33	0.99	7.84	1.06	8.35	1.14	9.37	1.30	10.4	1.46
	18	5.29	0.72	6.31	0.86	7.33	1.01	7.84	1.08	8.35	1.16	9.37	1.32	10.4	1.49
	20	5.29	0.73	6.31	0.87	7.33	1.02	7.84	1.10	8.35	1.18	9.37	1.35	10.4	1.53
	21	5.29	0.74	6.31	0.88	7.33	1.03	7.84	1.11	8.35	1.19	9.37	1.37	10.4	1.58
	23	5.29	0.75	6.31	0.90	7.33	1.06	7.84	1.15	8.35	1.25	9.37	1.47	10.4	1.70
	25	5.29	0.77	6.31	0.93	7.33	1.13	7.84	1.23	8.35	1.34	9.37	1.57	10.4	1.81
	27	5.29	0.81	6.31	0.99	7.33	1.20	7.84	1.31	8.35	1.43	9.37	1.67	10.4	1.94
	29	5.29	0.86	6.31	1.06	7.33	1.28	7.84	1.40	8.35	1.52	9.37	1.78	10.4	2.07
	31	5.29	0.91	6.31	1.12	7.33	1.36	7.84	1.49	8.35	1.62	9.37	1.90	10.4	2.21
	33	5.29	0.96	6.31	1.19	7.33	1.44	7.84	1.58	8.35	1.72	9.37	2.03	10.4	2.36
	35	5.29	1.02	6.31	1.26	7.33	1.54	7.84	1.68	8.35	1.83	9.37	2.16	10.4	2.51
	37	5.29	1.08	6.31	1.34	7.33	1.63	7.84	1.79	8.35	1.95	9.37	2.30	10.4	2.67
39	5.29	1.14	6.31	1.42	7.33	1.73	7.84	1.90	8.35	2.07	9.37	2.44	10.4	2.85	
60% 6.72 kW (60.0)	10	4.54	0.59	5.41	0.69	6.28	0.80	6.72	0.86	7.16	0.91	8.03	1.03	8.90	1.16
	12	4.54	0.60	5.41	0.70	6.28	0.81	6.72	0.87	7.16	0.93	8.03	1.05	8.90	1.18
	14	4.54	0.61	5.41	0.71	6.28	0.83	6.72	0.89	7.16	0.95	8.03	1.07	8.90	1.20
	16	4.54	0.61	5.41	0.72	6.28	0.84	6.72	0.90	7.16	0.96	8.03	1.09	8.90	1.22
	18	4.54	0.62	5.41	0.74	6.28	0.85	6.72	0.92	7.16	0.98	8.03	1.11	8.90	1.25
	20	4.54	0.63	5.41	0.75	6.28	0.87	6.72	0.93	7.16	1.00	8.03	1.13	8.90	1.27
	21	4.54	0.64	5.41	0.75	6.28	0.88	6.72	0.94	7.16	1.01	8.03	1.14	8.90	1.28
	23	4.54	0.65	5.41	0.77	6.28	0.89	6.72	0.96	7.16	1.03	8.03	1.19	8.90	1.37
	25	4.54	0.66	5.41	0.78	6.28	0.93	6.72	1.01	7.16	1.09	8.03	1.27	8.90	1.46
	27	4.54	0.68	5.41	0.83	6.28	0.99	6.72	1.07	7.16	1.16	8.03	1.35	8.90	1.56
	29	4.54	0.72	5.41	0.88	6.28	1.05	6.72	1.14	7.16	1.24	8.03	1.44	8.90	1.66
	31	4.54	0.77	5.41	0.93	6.28	1.12	6.72	1.21	7.16	1.32	8.03	1.54	8.90	1.77
	33	4.54	0.81	5.41	0.99	6.28	1.19	6.72	1.29	7.16	1.40	8.03	1.63	8.90	1.89
	35	4.54	0.86	5.41	1.05	6.28	1.26	6.72	1.37	7.16	1.49	8.03	1.74	8.90	2.01
	37	4.54	0.91	5.41	1.11	6.28	1.33	6.72	1.45	7.16	1.58	8.03	1.85	8.90	2.13
39	4.54	0.96	5.41	1.17	6.28	1.41	6.72	1.54	7.16	1.68	8.03	1.96	8.90	2.27	
50% 5.60 kW (50.0)	10	3.78	0.51	4.51	0.59	5.24	0.67	5.60	0.71	5.96	0.76	6.69	0.85	7.42	0.95
	12	3.78	0.51	4.51	0.59	5.24	0.68	5.60	0.73	5.96	0.77	6.69	0.87	7.42	0.97
	14	3.78	0.52	4.51	0.60	5.24	0.69	5.60	0.74	5.96	0.78	6.69	0.88	7.42	0.98
	16	3.78	0.53	4.51	0.61	5.24	0.70	5.60	0.75	5.96	0.80	6.69	0.90	7.42	1.00
	18	3.78	0.53	4.51	0.62	5.24	0.71	5.60	0.76	5.96	0.81	6.69	0.91	7.42	1.02
	20	3.78	0.54	4.51	0.63	5.24	0.73	5.60	0.77	5.96	0.83	6.69	0.93	7.42	1.04
	21	3.78	0.55	4.51	0.64	5.24	0.73	5.60	0.78	5.96	0.83	6.69	0.94	7.42	1.05
	23	3.78	0.55	4.51	0.65	5.24	0.74	5.60	0.80	5.96	0.85	6.69	0.96	7.42	1.07
	25	3.78	0.56	4.51	0.66	5.24	0.76	5.60	0.81	5.96	0.87	6.69	1.00	7.42	1.14
	27	3.78	0.57	4.51	0.68	5.24	0.80	5.60	0.86	5.96	0.93	6.69	1.07	7.42	1.22
	29	3.78	0.60	4.51	0.72	5.24	0.85	5.60	0.92	5.96	0.99	6.69	1.14	7.42	1.30
	31	3.78	0.64	4.51	0.76	5.24	0.90	5.60	0.97	5.96	1.05	6.69	1.21	7.42	1.38
	33	3.78	0.67	4.51	0.81	5.24	0.95	5.60	1.03	5.96	1.11	6.69	1.28	7.42	1.47
	35	3.78	0.71	4.51	0.85	5.24	1.01	5.60	1.09	5.96	1.18	6.69	1.36	7.42	1.56
	37	3.78	0.75	4.51	0.90	5.24	1.07	5.60	1.16	5.96	1.25	6.69	1.45	7.42	1.66
39	3.78	0.79	4.51	0.95	5.24	1.13	5.60	1.22	5.96	1.32	6.69	1.53	7.42	1.76	

4TW32002-2

## 6 Tablas de capacidad

### 6 - 1 Tablas de capacidades de refrigeración

#### ERQ125AV1

#### Cooling

TC: Total capacity, kW; PI: Power Input, kW (Comp. + Outdoor fan motor)

Combination % kW (Capacity index)	Outdoor air temp. (°CDB)	Indoor air temp. °CWB													
		14.0 °CWB 20.0 °CDB		16.0 °CWB 23.0 °CDB		18.0 °CWB 26.0 °CDB		19.0 °CWB 27.0 °CDB		20.0 °CWB 28.0 °CDB		22.0 °CWB 30.0 °CDB		24.0 °CWB 32.0 °CDB	
		TC	PI	TC	PI	TC	PI	TC	PI	TC	PI	TC	PI	TC	PI
100% 14.00 kW (125.0)	10	9.45	1.21	11.3	1.47	13.1	1.74	14.0	1.88	14.9	2.02	16.7	2.31	18.6	2.60
	12	9.45	1.23	11.3	1.49	13.1	1.77	14.0	1.91	14.9	2.06	16.7	2.35	18.6	2.65
	14	9.45	1.25	11.3	1.52	13.1	1.80	14.0	1.95	14.9	2.10	16.7	2.40	18.5	2.68
	16	9.45	1.28	11.3	1.55	13.1	1.84	14.0	1.99	14.9	2.14	16.7	2.44	18.2	2.72
	18	9.45	1.30	11.3	1.58	13.1	1.88	14.0	2.03	14.9	2.18	16.7	2.58	18.0	2.86
	20	9.45	1.32	11.3	1.61	13.1	1.93	14.0	2.13	14.9	2.34	16.7	2.78	17.7	3.00
	21	9.45	1.34	11.3	1.63	13.1	1.93	14.0	2.20	14.9	2.42	16.7	2.88	17.6	3.07
	23	9.45	1.37	11.3	1.74	13.1	2.14	14.0	2.36	14.9	2.59	16.7	3.09	17.4	3.21
	25	9.45	1.46	11.3	1.85	13.1	2.29	14.0	2.53	14.9	2.78	16.7	3.31	17.1	3.35
	27	9.45	1.56	11.3	1.98	13.1	2.45	14.0	2.70	14.9	2.97	16.5	3.47	16.9	3.49
	29	9.45	1.66	11.3	2.11	13.1	2.62	14.0	2.89	14.9	3.18	16.3	3.61	16.6	3.63
	31	9.45	1.77	11.3	2.25	13.1	2.79	14.0	3.08	14.9	3.39	16.0	3.75	16.4	3.78
	33	9.45	1.88	11.3	2.40	13.1	2.98	14.0	3.29	14.9	3.62	15.8	3.89	16.1	3.92
35	9.45	2.00	11.3	2.55	13.1	3.17	14.0	3.51	14.9	3.86	15.5	4.03	15.9	4.06	
37	9.45	2.12	11.3	2.71	13.1	3.38	14.0	3.74	14.9	4.12	15.3	4.17	15.6	4.21	
39	9.45	2.25	11.3	2.89	13.1	3.60	14.0	3.99	14.7	4.28	15.0	4.32	15.4	4.35	
90% 12.60 kW (112.5)	10	8.50	1.08	10.1	1.31	11.8	1.54	12.6	1.66	13.4	1.79	15.1	2.04	16.7	2.30
	12	8.50	1.10	10.1	1.33	11.8	1.57	12.6	1.69	13.4	1.82	15.1	2.08	16.7	2.35
	14	8.50	1.12	10.1	1.35	11.8	1.60	12.6	1.73	13.4	1.86	15.1	2.12	16.7	2.39
	16	8.50	1.14	10.1	1.38	11.8	1.63	12.6	1.76	13.4	1.89	15.1	2.16	16.7	2.44
	18	8.50	1.16	10.1	1.40	11.8	1.66	12.6	1.79	13.4	1.93	15.1	2.21	16.7	2.58
	20	8.50	1.18	10.1	1.43	11.8	1.69	12.6	1.83	13.4	2.00	15.1	2.37	16.7	2.77
	21	8.50	1.19	10.1	1.45	11.8	1.72	12.6	1.89	13.4	2.07	15.1	2.46	16.7	2.87
	23	8.50	1.22	10.1	1.51	11.8	1.85	12.6	2.03	13.4	2.22	15.1	2.63	16.7	3.08
	25	8.50	1.28	10.1	1.61	11.8	1.97	12.6	2.17	13.4	2.38	15.1	2.82	16.7	3.30
	27	8.50	1.36	10.1	1.71	11.8	2.11	12.6	2.32	13.4	2.54	15.1	3.02	16.5	3.47
	29	8.50	1.45	10.1	1.83	11.8	2.25	12.6	2.47	13.4	2.71	15.1	3.22	16.3	3.61
	31	8.50	1.54	10.1	1.94	11.8	2.40	12.6	2.64	13.4	2.90	15.1	3.44	16.0	3.75
	33	8.50	1.64	10.1	2.07	11.8	2.55	12.6	2.81	13.4	3.09	15.1	3.68	15.8	3.89
35	8.50	1.74	10.1	2.20	11.8	2.72	12.6	3.00	13.4	3.29	15.1	3.92	15.5	4.03	
37	8.50	1.85	10.1	2.34	11.8	2.89	12.6	3.19	13.4	3.51	15.0	4.14	15.3	4.17	
39	8.50	1.96	10.1	2.49	11.8	3.08	12.6	3.40	13.4	3.74	14.7	4.28	15.0	4.31	
80% 11.20 kW (100.0)	10	7.56	0.96	9.02	1.15	10.5	1.35	11.2	1.46	11.9	1.56	13.4	1.78	14.8	2.01
	12	7.56	0.98	9.02	1.17	10.5	1.38	11.2	1.48	11.9	1.59	13.4	1.82	14.8	2.05
	14	7.56	0.99	9.02	1.19	10.5	1.40	11.2	1.51	11.9	1.62	13.4	1.85	14.8	2.09
	16	7.56	1.01	9.02	1.21	10.5	1.43	11.2	1.54	11.9	1.65	13.4	1.89	14.8	2.13
	18	7.56	1.03	9.02	1.23	10.5	1.45	11.2	1.57	11.9	1.69	13.4	1.92	14.8	2.17
	20	7.56	1.05	9.02	1.26	10.5	1.48	11.2	1.60	11.9	1.72	13.4	1.99	14.8	2.32
	21	7.56	1.05	9.02	1.27	10.5	1.50	11.2	1.62	11.9	1.75	13.4	2.07	14.8	2.40
	23	7.56	1.07	9.02	1.29	10.5	1.57	11.2	1.72	11.9	1.88	13.4	2.21	14.8	2.58
	25	7.56	1.11	9.02	1.38	10.5	1.68	11.2	1.84	11.9	2.01	13.4	2.37	14.8	2.76
	27	7.56	1.18	9.02	1.47	10.5	1.79	11.2	1.96	11.9	2.14	13.4	2.53	14.8	2.95
	29	7.56	1.25	9.02	1.56	10.5	1.91	11.2	2.09	11.9	2.29	13.4	2.70	14.8	3.15
	31	7.56	1.33	9.02	1.66	10.5	2.03	11.2	2.23	11.9	2.44	13.4	2.88	14.8	3.37
	33	7.56	1.41	9.02	1.77	10.5	2.16	11.2	2.38	11.9	2.60	13.4	3.08	14.8	3.60
35	7.56	1.50	9.02	1.88	10.5	2.30	11.2	2.53	11.9	2.77	13.4	3.28	14.8	3.84	
37	7.56	1.59	9.02	1.99	10.5	2.45	11.2	2.69	11.9	2.95	13.4	3.50	14.8	4.09	
39	7.56	1.68	9.02	2.12	10.5	2.60	11.2	2.86	11.9	3.14	13.4	3.72	14.7	4.28	

4TW32002-2

#### NOTES - ANMERKUNGEN - Σημειώσεις - NOTAS - REMARQUES - NOTE - OPMERKINGEN - примечания - NOTLAR

- 1 The above table shows the average value of conditions which may occur.  
 Die obige Tabelle zeigt den Durchschnittswert der Bedingungen, die auftreten können.  
 Στον παραπάνω πίνακα αναγράφεται η μέση τιμή για συνθήκες που μπορεί να προκύψουν.  
 La tabla de arriba muestra el valor medio de condiciones que pueden ocurrir.  
 Le tableau ci-dessus donne la valeur moyenne pour des conditions qui peuvent survenir.  
 La tabella in alto mostra il valore delle condizioni medie che si possono riscontrare.  
 De tabel hierboven geeft de gemiddelde waarde aan van situaties die kunnen voorvallen.  
 Таблица расположенная выше показывает среднее значение условий, которые могут наступить.  
 Yukarıdaki tablo meydana gelebilecek koşulların ortalama değerini göstermektedir.

# 6 Tablas de capacidad

## 6 - 1 Tablas de capacidades de refrigeración

### ERQ125AV1

#### Cooling

TC: Total capacity, kW; PI: Power Input, kW (Comp. + Outdoor fan motor)

Combination % kW (Capacity index)	Outdoor air temp. (°CDB)	Indoor air temp. °CWB													
		14.0 °CWB		16.0 °CWB		18.0 °CWB		19.0 °CWB		20.0 °CWB		22.0 °CWB		24.0 °CWB	
		20.0 °CDB	23.0 °CDB	26.0 °CDB	27.0 °CDB	28.0 °CDB	30.0 °CDB	32.0 °CDB	TC	PI	TC	PI	TC	PI	TC
70% 9.80 kW (87.5)	10	6.61	0.84	7.89	1.00	9.16	1.17	9.80	1.26	10.4	1.35	11.7	1.53	13.0	1.72
	12	6.61	0.86	7.89	1.02	9.16	1.19	9.80	1.28	10.4	1.37	11.7	1.56	13.0	1.75
	14	6.61	0.87	7.89	1.04	9.16	1.21	9.80	1.30	10.4	1.40	11.7	1.59	13.0	1.79
	16	6.61	0.89	7.89	1.05	9.16	1.23	9.80	1.33	10.4	1.42	11.7	1.62	13.0	1.82
	18	6.61	0.90	7.89	1.07	9.16	1.26	9.80	1.35	10.4	1.45	11.7	1.65	13.0	1.86
	20	6.61	0.91	7.89	1.09	9.16	1.28	9.80	1.38	10.4	1.48	11.7	1.68	13.0	1.91
	21	6.61	0.92	7.89	1.10	9.16	1.29	9.80	1.39	10.4	1.49	11.7	1.71	13.0	1.98
	23	6.61	0.94	7.89	1.12	9.16	1.32	9.80	1.44	10.4	1.56	11.7	1.83	13.0	2.12
	25	6.61	0.96	7.89	1.17	9.16	1.41	9.80	1.54	10.4	1.67	11.7	1.96	13.0	2.27
	27	6.61	1.01	7.89	1.24	9.16	1.50	9.80	1.64	10.4	1.78	11.7	2.09	13.0	2.42
	29	6.61	1.07	7.89	1.32	9.16	1.60	9.80	1.74	10.4	1.90	11.7	2.23	13.0	2.59
	31	6.61	1.14	7.89	1.40	9.16	1.70	9.80	1.86	10.4	2.02	11.7	2.38	13.0	2.76
	33	6.61	1.20	7.89	1.49	9.16	1.80	9.80	1.97	10.4	2.15	11.7	2.53	13.0	2.94
	35	6.61	1.28	7.89	1.58	9.16	1.92	9.80	2.10	10.4	2.29	11.7	2.70	13.0	3.14
	37	6.61	1.35	7.89	1.68	9.16	2.04	9.80	2.23	10.4	2.43	11.7	2.87	13.0	3.34
39	6.61	1.43	7.89	1.78	9.16	2.16	9.80	2.37	10.4	2.59	11.7	3.05	13.0	3.56	
60% 8.40 kW (75.0)	10	5.67	0.74	6.76	0.86	7.85	1.00	8.40	1.07	8.95	1.14	10.0	1.29	11.1	1.45
	12	5.67	0.75	6.76	0.88	7.85	1.01	8.40	1.09	8.95	1.16	10.0	1.31	11.1	1.47
	14	5.67	0.76	6.76	0.89	7.85	1.03	8.40	1.11	8.95	1.18	10.0	1.34	11.1	1.50
	16	5.67	0.77	6.76	0.90	7.85	1.05	8.40	1.13	8.95	1.20	10.0	1.36	11.1	1.53
	18	5.67	0.78	6.76	0.92	7.85	1.07	8.40	1.15	8.95	1.22	10.0	1.39	11.1	1.56
	20	5.67	0.79	6.76	0.93	7.85	1.09	8.40	1.17	8.95	1.25	10.0	1.42	11.1	1.59
	21	5.67	0.80	6.76	0.94	7.85	1.10	8.40	1.18	8.95	1.26	10.0	1.43	11.1	1.60
	23	5.67	0.81	6.76	0.96	7.85	1.12	8.40	1.20	8.95	1.28	10.0	1.48	11.1	1.71
	25	5.67	0.82	6.76	0.98	7.85	1.16	8.40	1.26	8.95	1.36	10.0	1.59	11.1	1.82
	27	5.67	0.85	6.76	1.04	7.85	1.24	8.40	1.34	8.95	1.45	10.0	1.69	11.1	1.95
	29	5.67	0.91	6.76	1.10	7.85	1.31	8.40	1.43	8.95	1.55	10.0	1.80	11.1	2.07
	31	5.67	0.96	6.76	1.17	7.85	1.39	8.40	1.52	8.95	1.65	10.0	1.92	11.1	2.21
	33	5.67	1.01	6.76	1.24	7.85	1.48	8.40	1.61	8.95	1.75	10.0	2.04	11.1	2.35
	35	5.67	1.07	6.76	1.31	7.85	1.57	8.40	1.71	8.95	1.86	10.0	2.17	11.1	2.51
	37	5.67	1.13	6.76	1.39	7.85	1.67	8.40	1.82	8.95	1.97	10.0	2.31	11.1	2.67
39	5.67	1.20	6.76	1.47	7.85	1.77	8.40	1.93	8.95	2.09	10.0	2.45	11.1	2.84	
50% 7.00 kW (62.5)	10	4.72	0.63	5.63	0.73	6.54	0.84	7.00	0.89	7.46	0.95	8.37	1.06	9.28	1.19
	12	4.72	0.64	5.63	0.74	6.54	0.85	7.00	0.91	7.46	0.96	8.37	1.08	9.28	1.21
	14	4.72	0.65	5.63	0.75	6.54	0.86	7.00	0.92	7.46	0.98	8.37	1.10	9.28	1.23
	16	4.72	0.66	5.63	0.76	6.54	0.88	7.00	0.94	7.46	1.00	8.37	1.12	9.28	1.25
	18	4.72	0.67	5.63	0.78	6.54	0.89	7.00	0.95	7.46	1.01	8.37	1.14	9.28	1.27
	20	4.72	0.68	5.63	0.79	6.54	0.91	7.00	0.97	7.46	1.03	8.37	1.16	9.28	1.30
	21	4.72	0.68	5.63	0.79	6.54	0.91	7.00	0.98	7.46	1.04	8.37	1.17	9.28	1.31
	23	4.72	0.69	5.63	0.81	6.54	0.93	7.00	0.99	7.46	1.06	8.37	1.19	9.28	1.34
	25	4.72	0.70	5.63	0.82	6.54	0.95	7.00	1.01	7.46	1.09	8.37	1.25	9.28	1.43
	27	4.72	0.71	5.63	0.85	6.54	1.00	7.00	1.08	7.46	1.16	8.37	1.34	9.28	1.52
	29	4.72	0.75	5.63	0.90	6.54	1.06	7.00	1.14	7.46	1.23	8.37	1.42	9.28	1.62
	31	4.72	0.80	5.63	0.95	6.54	1.12	7.00	1.21	7.46	1.31	8.37	1.51	9.28	1.73
	33	4.72	0.84	5.63	1.01	6.54	1.19	7.00	1.29	7.46	1.39	8.37	1.60	9.28	1.83
	35	4.72	0.89	5.63	1.07	6.54	1.26	7.00	1.36	7.46	1.47	8.37	1.70	9.28	1.95
	37	4.72	0.94	5.63	1.13	6.54	1.33	7.00	1.44	7.46	1.56	8.37	1.81	9.28	2.07
39	4.72	0.99	5.63	1.19	6.54	1.41	7.00	1.53	7.46	1.65	8.37	1.92	9.28	2.20	

4TW32002-2

# 6 Tablas de capacidad

## 6 - 1 Tablas de capacidades de refrigeración

**ERQ140AV1**  
Cooling

TC: Total capacity, kW; PI: Power Input, kW (Comp. + Outdoor fan motor)

Combination % kW (Capacity index)	Outdoor air temp. (°CDB)	Indoor air temp. °CWB													
		14.0 °CWB 20.0 °CDB		16.0 °CWB 23.0 °CDB		18.0 °CWB 26.0 °CDB		19.0 °CWB 27.0 °CDB		20.0 °CWB 28.0 °CDB		22.0 °CWB 30.0 °CDB		24.0 °CWB 32.0 °CDB	
		TC	PI	TC	PI	TC	PI	TC	PI	TC	PI	TC	PI	TC	PI
100% 15.50 kW (150.0)	10	10.5	1.56	12.5	1.89	14.5	2.24	15.5	2.42	16.5	2.61	18.5	2.98	20.2	3.26
	12	10.5	1.59	12.5	1.93	14.5	2.28	15.5	2.47	16.5	2.66	18.5	3.03	20.0	3.25
	14	10.5	1.62	12.5	1.96	14.5	2.33	15.5	2.52	16.5	2.71	18.5	3.09	19.7	3.23
	16	10.5	1.65	12.5	2.00	14.5	2.37	15.5	2.56	16.5	2.76	18.5	3.15	19.4	3.28
	18	10.5	1.68	12.5	2.04	14.5	2.42	15.5	2.62	16.5	2.81	18.5	3.33	19.2	3.45
	20	10.5	1.71	12.5	2.08	14.5	2.49	15.5	2.75	16.5	3.01	18.5	3.59	18.9	3.62
	21	10.5	1.72	12.5	2.10	14.5	2.58	15.5	2.85	16.5	3.12	18.4	3.67	18.8	3.70
	23	10.5	1.77	12.5	2.24	14.5	2.77	15.5	3.05	16.5	3.35	18.1	3.84	18.5	3.87
	25	10.5	1.89	12.5	2.39	14.5	2.96	15.5	3.26	16.5	3.59	17.9	4.01	18.3	4.04
	27	10.5	2.01	12.5	2.55	14.5	3.16	15.5	3.49	16.5	3.84	17.6	4.18	18.0	4.21
	29	10.5	2.14	12.5	2.72	14.5	3.38	15.5	3.73	16.5	4.10	17.4	4.35	17.7	4.38
	31	10.5	2.28	12.5	2.90	14.5	3.60	15.5	3.98	16.5	4.38	17.1	4.52	17.5	4.55
	33	10.5	2.43	12.5	3.09	14.5	3.84	15.5	4.25	16.5	4.65	16.8	4.69	17.2	4.72
35	10.5	2.58	12.5	3.29	14.5	4.09	15.5	4.53	16.2	4.82	16.6	4.86	16.9	4.90	
37	10.5	2.74	12.5	3.50	14.5	4.36	15.5	4.83	15.9	4.99	16.3	5.03	16.7	5.07	
39	10.5	2.91	12.5	3.73	14.5	4.65	15.5	5.13	15.7	5.16	16.0	5.20	16.4	5.25	
90% 13.95 kW (135.0)	10	9.41	1.40	11.2	1.69	13.0	1.99	14.0	2.15	14.9	2.31	16.7	2.64	18.5	2.97
	12	9.41	1.42	11.2	1.72	13.0	2.03	14.0	2.19	14.9	2.35	16.7	2.69	18.5	3.03
	14	9.41	1.45	11.2	1.75	13.0	2.06	14.0	2.23	14.9	2.40	16.7	2.74	18.5	3.09
	16	9.41	1.47	11.2	1.78	13.0	2.10	14.0	2.27	14.9	2.44	16.7	2.79	18.5	3.15
	18	9.41	1.50	11.2	1.81	13.0	2.14	14.0	2.32	14.9	2.49	16.7	2.85	18.5	3.32
	20	9.41	1.52	11.2	1.85	13.0	2.19	14.0	2.36	14.9	2.58	16.7	3.06	18.5	3.57
	21	9.41	1.54	11.2	1.87	13.0	2.22	14.0	2.44	14.9	2.68	16.7	3.17	18.4	3.67
	23	9.41	1.57	11.2	1.94	13.0	2.38	14.0	2.62	14.9	2.87	16.7	3.40	18.1	3.84
	25	9.41	1.65	11.2	2.07	13.0	2.55	14.0	2.80	14.9	3.07	16.7	3.64	17.9	4.01
	27	9.41	1.76	11.2	2.21	13.0	2.72	14.0	2.99	14.9	3.28	16.7	3.89	17.6	4.18
	29	9.41	1.87	11.2	2.36	13.0	2.90	14.0	3.19	14.9	3.50	16.7	4.16	17.3	4.35
	31	9.41	1.99	11.2	2.51	13.0	3.09	14.0	3.41	14.9	3.74	16.7	4.45	17.1	4.51
	33	9.41	2.11	11.2	2.67	13.0	3.29	14.0	3.63	14.9	3.99	16.5	4.65	16.8	4.68
35	9.41	2.24	11.2	2.84	13.0	3.51	14.0	3.87	14.9	4.25	16.2	4.82	16.6	4.86	
37	9.41	2.38	11.2	3.02	13.0	3.73	14.0	4.12	14.9	4.53	16.0	4.99	16.3	5.03	
39	9.41	2.53	11.2	3.21	13.0	3.97	14.0	4.39	14.9	4.82	15.7	5.16	16.0	5.20	
80% 12.40 kW (120.0)	10	8.37	1.24	10.0	1.49	11.6	1.75	12.4	1.88	13.2	2.02	14.8	2.30	16.4	2.59
	12	8.37	1.26	10.0	1.51	11.6	1.78	12.4	1.91	13.2	2.05	14.8	2.34	16.4	2.64
	14	8.37	1.28	10.0	1.54	11.6	1.81	12.4	1.95	13.2	2.09	14.8	2.39	16.4	2.69
	16	8.37	1.30	10.0	1.56	11.6	1.84	12.4	1.99	13.2	2.13	14.8	2.43	16.4	2.74
	18	8.37	1.33	10.0	1.59	11.6	1.88	12.4	2.02	13.2	2.18	14.8	2.48	16.4	2.80
	20	8.37	1.35	10.0	1.62	11.6	1.91	12.4	2.06	13.2	2.22	14.8	2.57	16.4	2.99
	21	8.37	1.36	10.0	1.64	11.6	1.93	12.4	2.09	13.2	2.26	14.8	2.67	16.4	3.10
	23	8.37	1.39	10.0	1.67	11.6	2.03	12.4	2.22	13.2	2.42	14.8	2.86	16.4	3.32
	25	8.37	1.43	10.0	1.78	11.6	2.16	12.4	2.37	13.2	2.59	14.8	3.06	16.4	3.56
	27	8.37	1.52	10.0	1.89	11.6	2.31	12.4	2.53	13.2	2.77	14.8	3.27	16.4	3.81
	29	8.37	1.62	10.0	2.02	11.6	2.46	12.4	2.70	13.2	2.95	14.8	3.49	16.4	4.07
	31	8.37	1.72	10.0	2.14	11.6	2.62	12.4	2.88	13.2	3.15	14.8	3.72	16.4	4.35
	33	8.37	1.82	10.0	2.28	11.6	2.79	12.4	3.07	13.2	3.35	14.8	3.97	16.4	4.64
35	8.37	1.93	10.0	2.42	11.6	2.97	12.4	3.26	13.2	3.57	14.8	4.23	16.2	4.82	
37	8.37	2.05	10.0	2.57	11.6	3.16	12.4	3.47	13.2	3.80	14.8	4.51	15.9	4.98	
39	8.37	2.17	10.0	2.73	11.6	3.36	12.4	3.69	13.2	4.05	14.8	4.81	15.7	5.15	

4TW32002-2

**NOTES - ANMERKUNGEN - Σημειώσεις - NOTAS - REMARQUES - NOTE - OPMERKINGEN - примечания - NOTLAR**

- The above table shows the average value of conditions which may occur.  
Die obige Tabelle zeigt den Durchschnittswert der Bedingungen, die auftreten können.  
Στον παραπάνω πίνακα αναγράφεται η μέση τιμή για συνθήκες που μπορεί να προκύψουν.  
La tabla de arriba muestra el valor medio de condiciones que pueden ocurrir.  
Le tableau ci-dessus donne la valeur moyenne pour des conditions qui peuvent survenir.  
La tabella in alto mostra il valore delle condizioni medie che si possono riscontrare.  
De tabel hierboven geeft de gemiddelde waarde aan van situaties die kunnen voorvallen.  
Таблица расположенная выше показывает среднее значение условий, которые могут наступить.  
Yukarıdaki tablo meydana gelebilecek koşulların ortalama değerini göstermektedir.

## 6 Tablas de capacidad

### 6 - 1 Tablas de capacidades de refrigeración

**ERQ140AV1**

**Cooling**

TC: Total capacity; kW; PI: Power Input; kW (Comp. + Outdoor fan motor)

Combination % kW (Capacity index)	Outdoor air temp. (°CDB)	Indoor air temp. °CWB													
		14.0 °CWB 20.0 °CDB		16.0 °CWB 23.0 °CDB		18.0 °CWB 26.0 °CDB		19.0 °CWB 27.0 °CDB		20.0 °CWB 28.0 °CDB		22.0 °CWB 30.0 °CDB		24.0 °CWB 32.0 °CDB	
		TC	PI	TC	PI	TC	PI	TC	PI	TC	PI	TC	PI	TC	PI
70% 10.85 kW (105.0)	10	7.32	1.09	8.73	1.29	10.1	1.51	10.9	1.62	11.6	1.74	13.0	1.98	14.4	2.22
	12	7.32	1.11	8.73	1.32	10.1	1.54	10.9	1.65	11.6	1.77	13.0	2.01	14.4	2.26
	14	7.32	1.12	8.73	1.34	10.1	1.56	10.9	1.68	11.6	1.80	13.0	2.05	14.4	2.31
	16	7.32	1.14	8.73	1.36	10.1	1.59	10.9	1.71	11.6	1.84	13.0	2.09	14.4	2.35
	18	7.32	1.16	8.73	1.38	10.1	1.62	10.9	1.74	11.6	1.87	13.0	2.13	14.4	2.40
	20	7.32	1.18	8.73	1.41	10.1	1.65	10.9	1.78	11.6	1.91	13.0	2.17	14.4	2.46
	21	7.32	1.19	8.73	1.42	10.1	1.67	10.9	1.80	11.6	1.93	13.0	2.21	14.4	2.55
	23	7.32	1.21	8.73	1.45	10.1	1.70	10.9	1.86	11.6	2.02	13.0	2.36	14.4	2.73
	25	7.32	1.23	8.73	1.51	10.1	1.82	10.9	1.98	11.6	2.16	13.0	2.52	14.4	2.92
	27	7.32	1.30	8.73	1.60	10.1	1.93	10.9	2.11	11.6	2.30	13.0	2.70	14.4	3.13
	29	7.32	1.38	8.73	1.70	10.1	2.06	10.9	2.25	11.6	2.45	13.0	2.88	14.4	3.34
	31	7.32	1.47	8.73	1.81	10.1	2.19	10.9	2.40	11.6	2.61	13.0	3.07	14.4	3.56
	33	7.32	1.55	8.73	1.92	10.1	2.33	10.9	2.55	11.6	2.78	13.0	3.27	14.4	3.80
	35	7.32	1.65	8.73	2.04	10.1	2.47	10.9	2.71	11.6	2.95	13.0	3.48	14.4	4.05
37	7.32	1.74	8.73	2.16	10.1	2.63	10.9	2.88	11.6	3.14	13.0	3.70	14.4	4.31	
39	7.32	1.84	8.73	2.29	10.1	2.79	10.9	3.06	11.6	3.34	13.0	3.94	14.4	4.59	
60% 9.30 kW (90.0)	10	6.28	0.95	7.49	1.11	8.70	1.29	9.30	1.38	9.90	1.47	11.1	1.67	12.3	1.87
	12	6.28	0.96	7.49	1.13	8.70	1.31	9.30	1.40	9.90	1.50	11.1	1.70	12.3	1.90
	14	6.28	0.98	7.49	1.15	8.70	1.33	9.30	1.43	9.90	1.52	11.1	1.73	12.3	1.94
	16	6.28	0.99	7.49	1.17	8.70	1.35	9.30	1.45	9.90	1.55	11.1	1.76	12.3	1.97
	18	6.28	1.01	7.49	1.19	8.70	1.38	9.30	1.48	9.90	1.58	11.1	1.79	12.3	2.01
	20	6.28	1.02	7.49	1.21	8.70	1.40	9.30	1.51	9.90	1.61	11.1	1.83	12.3	2.05
	21	6.28	1.03	7.49	1.22	8.70	1.42	9.30	1.52	9.90	1.63	11.1	1.84	12.3	2.07
	23	6.28	1.05	7.49	1.24	8.70	1.44	9.30	1.55	9.90	1.66	11.1	1.92	12.3	2.20
	25	6.28	1.06	7.49	1.26	8.70	1.50	9.30	1.63	9.90	1.76	11.1	2.05	12.3	2.35
	27	6.28	1.10	7.49	1.34	8.70	1.59	9.30	1.73	9.90	1.88	11.1	2.18	12.3	2.51
	29	6.28	1.17	7.49	1.42	8.70	1.69	9.30	1.84	9.90	2.00	11.1	2.32	12.3	2.68
	31	6.28	1.24	7.49	1.50	8.70	1.80	9.30	1.96	9.90	2.12	11.1	2.47	12.3	2.85
	33	6.28	1.31	7.49	1.60	8.70	1.91	9.30	2.08	9.90	2.26	11.1	2.63	12.3	3.04
	35	6.28	1.38	7.49	1.69	8.70	2.03	9.30	2.21	9.90	2.40	11.1	2.80	12.3	3.23
37	6.28	1.46	7.49	1.79	8.70	2.15	9.30	2.34	9.90	2.55	11.1	2.98	12.3	3.44	
39	6.28	1.55	7.49	1.89	8.70	2.28	9.30	2.49	9.90	2.70	11.1	3.16	12.3	3.66	
50% 7.75 kW (75.0)	10	5.23	0.82	6.24	0.94	7.25	1.08	7.75	1.15	8.25	1.22	9.26	1.37	10.3	1.53
	12	5.23	0.83	6.24	0.96	7.25	1.10	7.75	1.17	8.25	1.24	9.26	1.40	10.3	1.56
	14	5.23	0.84	6.24	0.97	7.25	1.11	7.75	1.19	8.25	1.26	9.26	1.42	10.3	1.58
	16	5.23	0.85	6.24	0.99	7.25	1.13	7.75	1.21	8.25	1.28	9.26	1.45	10.3	1.61
	18	5.23	0.86	6.24	1.00	7.25	1.15	7.75	1.23	8.25	1.31	9.26	1.47	10.3	1.64
	20	5.23	0.87	6.24	1.02	7.25	1.17	7.75	1.25	8.25	1.33	9.26	1.50	10.3	1.67
	21	5.23	0.88	6.24	1.02	7.25	1.18	7.75	1.26	8.25	1.34	9.26	1.51	10.3	1.69
	23	5.23	0.89	6.24	1.04	7.25	1.20	7.75	1.28	8.25	1.37	9.26	1.54	10.3	1.73
	25	5.23	0.91	6.24	1.06	7.25	1.22	7.75	1.31	8.25	1.41	9.26	1.62	10.3	1.84
	27	5.23	0.92	6.24	1.10	7.25	1.29	7.75	1.39	8.25	1.50	9.26	1.72	10.3	1.97
	29	5.23	0.97	6.24	1.16	7.25	1.37	7.75	1.48	8.25	1.59	9.26	1.83	10.3	2.09
	31	5.23	1.03	6.24	1.23	7.25	1.45	7.75	1.57	8.25	1.69	9.26	1.95	10.3	2.23
	33	5.23	1.09	6.24	1.30	7.25	1.54	7.75	1.66	8.25	1.79	9.26	2.07	10.3	2.37
	35	5.23	1.15	6.24	1.37	7.25	1.63	7.75	1.76	8.25	1.90	9.26	2.20	10.3	2.52
37	5.23	1.21	6.24	1.45	7.25	1.72	7.75	1.86	8.25	2.01	9.26	2.33	10.3	2.67	
39	5.23	1.27	6.24	1.53	7.25	1.82	7.75	1.97	8.25	2.13	9.26	2.47	10.3	2.84	

4TW32002-2

## 6 Tablas de capacidad

### 6 - 2 Tablas de capacidades de calefacción

#### ERQ100AV1

##### Heating

TC: Total capacity, kW; PI: Power Input, kW (Comp. + Outdoor fan motor)

Combination % kW (Capacity index)	Outdoor air temp.		Indoor air temp. °CWB																											
			16.0				18.0				20.0				21.0				22.0				24.0							
			°CDB		°CWB		TC	PI	TC	PI	TC	PI	TC	PI	TC	PI	TC	PI	TC	PI	TC	PI	TC	PI						
100% 12.50 kW (100.0)	-19.8	-20.0	10.1	3.79	10.0	3.89	10.0	3.99	10.0	4.04	10.0	4.10	10.0	4.20	10.0	4.23	10.0	4.24	9.80	4.23	9.80	4.23	9.80	4.23	9.80	4.23	9.80	4.23	9.80	4.23
	-18.8	-19.0	10.4	3.85	10.4	3.95	10.3	4.04	10.3	4.09	10.3	4.14	10.3	4.24	10.3	4.29	10.3	4.32	10.3	4.33	10.3	4.34	10.3	4.35	10.3	4.36	10.3	4.37	10.3	4.38
	-16.7	-17.0	11.0	3.95	11.0	4.04	10.9	4.14	10.9	4.18	10.9	4.23	10.9	4.29	10.9	4.34	10.9	4.39	10.9	4.43	10.9	4.46	10.9	4.49	10.9	4.52	10.9	4.55	10.9	4.58
	-14.7	-15.0	11.6	4.04	11.6	4.13	11.6	4.22	11.5	4.26	11.5	4.31	11.5	4.36	11.5	4.41	11.5	4.46	11.5	4.51	11.5	4.55	11.5	4.59	11.5	4.63	11.5	4.67	11.5	4.71
	-12.6	-13.0	12.2	4.13	12.2	4.21	12.2	4.29	12.1	4.30	12.1	4.34	12.1	4.39	12.1	4.44	12.1	4.49	12.1	4.53	12.1	4.57	12.1	4.61	12.1	4.65	12.1	4.69	12.1	4.73
	-10.5	-11.0	12.8	4.20	12.8	4.28	12.5	4.21	12.1	4.03	11.7	3.86	10.9	3.53	10.3	3.29	9.8	3.05	9.3	2.81	8.8	2.57	8.3	2.33	7.8	2.09	7.3	1.85	6.8	1.61
	-9.5	-10.0	13.1	4.24	13.1	4.31	12.5	4.08	12.1	3.91	11.7	3.74	10.9	3.42	10.3	3.18	9.8	2.94	9.3	2.70	8.8	2.46	8.3	2.22	7.8	1.98	7.3	1.74	6.8	1.50
	-8.5	-9.1	13.4	4.27	13.3	4.30	12.5	3.97	12.1	3.81	11.7	3.65	10.9	3.36	10.3	3.12	9.8	2.88	9.3	2.64	8.8	2.40	8.3	2.16	7.8	1.92	7.3	1.68	6.8	1.44
	-7.0	-7.6	13.9	4.31	13.3	4.11	12.5	3.80	12.1	3.64	11.7	3.49	10.9	3.20	10.3	2.96	9.8	2.72	9.3	2.48	8.8	2.24	8.3	2.00	7.8	1.76	7.3	1.52	6.8	1.28
	-5.0	-5.6	14.1	4.19	13.3	3.89	12.5	3.59	12.1	3.45	11.7	3.31	10.9	3.03	10.3	2.79	9.8	2.54	9.3	2.30	8.8	2.06	8.3	1.82	7.8	1.58	7.3	1.34	6.8	1.10
	-3.0	-3.7	14.1	3.98	13.3	3.70	12.5	3.42	12.1	3.28	11.7	3.15	10.9	2.87	10.3	2.63	9.8	2.39	9.3	2.15	8.8	1.91	8.3	1.67	7.8	1.43	7.3	1.19	6.8	0.95
	0.0	-0.7	14.1	3.69	13.3	3.43	12.5	3.17	12.1	3.05	11.7	2.93	10.9	2.66	10.3	2.42	9.8	2.18	9.3	1.94	8.8	1.70	8.3	1.46	7.8	1.22	7.3	0.98	6.8	0.74
	3.0	2.2	14.1	3.45	13.3	3.21	12.5	2.97	12.1	2.85	11.7	2.74	10.9	2.45	10.3	2.20	9.8	1.96	9.3	1.72	8.8	1.48	8.3	1.24	7.8	1.00	7.3	0.76	6.8	0.52
	5.0	4.1	14.1	3.30	13.3	3.07	12.5	2.85	12.1	2.74	11.7	2.63	10.9	2.34	10.3	2.09	9.8	1.81	9.3	1.57	8.8	1.33	8.3	1.09	7.8	0.85	7.3	0.61	6.8	0.38
	7.0	6.0	14.1	3.17	13.3	2.95	12.5	2.74	12.1	2.64	11.7	2.53	10.9	2.24	10.3	1.84	9.8	1.59	9.3	1.35	8.8	1.11	8.3	0.87	7.8	0.63	7.3	0.39	6.8	0.15
	9.0	7.9	14.1	3.05	13.3	2.84	12.5	2.64	12.1	2.54	11.7	2.44	10.9	2.14	10.3	1.74	9.8	1.49	9.3	1.25	8.8	1.01	8.3	0.77	7.8	0.53	7.3	0.29	6.8	0.05
	11.0	9.8	14.1	2.94	13.3	2.74	12.5	2.54	12.1	2.45	11.7	2.35	10.9	2.04	10.3	1.64	9.8	1.39	9.3	1.15	8.8	0.91	8.3	0.67	7.8	0.43	7.3	0.19	6.8	-0.05
	13.0	11.8	14.1	2.83	13.3	2.64	12.5	2.45	12.1	2.36	11.7	2.27	10.9	1.94	10.3	1.54	9.8	1.29	9.3	1.05	8.8	0.81	8.3	0.57	7.8	0.33	7.3	0.09	6.8	-0.15
15.0	13.7	14.1	2.73	13.3	2.55	12.5	2.37	12.1	2.28	11.7	2.20	10.9	1.84	10.3	1.44	9.8	1.19	9.3	0.95	8.8	0.71	8.3	0.47	7.8	0.23	7.3	-0.01	6.8	-0.17	
90% 11.25 kW (90.0)	-19.8	-20.0	10.0	3.97	10.0	4.06	10.0	4.15	10.0	4.20	10.0	4.24	10.0	4.29	9.80	4.32	9.80	4.35	9.80	4.38	9.80	4.41	9.80	4.44	9.80	4.47	9.80	4.50	9.80	4.53
	-18.8	-19.0	10.3	4.02	10.3	4.11	10.3	4.20	10.3	4.24	10.3	4.29	10.3	4.34	10.3	4.39	10.3	4.44	10.3	4.49	10.3	4.54	10.3	4.59	10.3	4.64	10.3	4.69	10.3	4.74
	-16.7	-17.0	10.9	4.11	10.9	4.20	10.9	4.28	10.9	4.32	10.9	4.37	10.9	4.42	10.9	4.47	10.9	4.52	10.9	4.57	10.9	4.62	10.9	4.67	10.9	4.72	10.9	4.77	10.9	4.82
	-14.7	-15.0	11.6	4.20	11.5	4.28	11.3	4.19	10.9	4.02	10.5	3.85	9.80	3.51	9.3	3.27	8.8	3.03	8.3	2.79	7.8	2.55	7.3	2.31	6.8	2.07	6.3	1.83	5.8	1.59
	-12.6	-13.0	12.2	4.27	12.0	4.24	11.3	3.92	10.9	3.76	10.5	3.60	9.80	3.29	9.3	3.05	8.8	2.81	8.3	2.57	7.8	2.33	7.3	2.09	6.8	1.85	6.3	1.61	5.8	1.37
	-10.5	-11.0	12.7	4.29	12.0	3.98	11.3	3.67	10.9	3.53	10.5	3.38	9.80	3.10	9.3	2.86	8.8	2.58	8.3	2.34	7.8	2.10	7.3	1.86	6.8	1.62	6.3	1.38	5.8	1.14
	-9.5	-10.0	12.7	4.16	12.0	3.86	11.3	3.56	10.9	3.42	10.5	3.28	9.80	3.01	9.3	2.76	8.8	2.49	8.3	2.25	7.8	1.97	7.3	1.73	6.8	1.49	6.3	1.25	5.8	1.01
	-8.5	-9.1	12.7	4.05	12.0	3.76	11.3	3.47	10.9	3.33	10.5	3.20	9.80	2.93	9.3	2.64	8.8	2.36	8.3	2.12	7.8	1.88	7.3	1.64	6.8	1.40	6.3	1.16	5.8	0.92
	-7.0	-7.6	12.7	3.87	12.0	3.60	11.3	3.33	10.9	3.19	10.5	3.06	9.80	2.81	9.3	2.50	8.8	2.22	8.3	1.98	7.8	1.74	7.3	1.50	6.8	1.26	6.3	1.02	5.8	0.78
	-5.0	-5.6	12.7	3.66	12.0	3.40	11.3	3.15	10.9	3.03	10.5	2.91	9.80	2.67	9.3	2.38	8.8	2.14	8.3	1.90	7.8	1.66	7.3	1.42	6.8	1.18	6.3	0.94	5.8	0.70
	-3.0	-3.7	12.7	3.49	12.0	3.24	11.3	3.00	10.9	2.88	10.5	2.77	9.80	2.55	9.3	2.26	8.8	2.02	8.3	1.78	7.8	1.54	7.3	1.30	6.8	1.06	6.3	0.82	5.8	0.58
	0.0	-0.7	12.7	3.24	12.0	3.01	11.3	2.79	10.9	2.69	10.5	2.58	9.80	2.37	9.3	2.15	8.8	1.91	8.3	1.69	7.8	1.47	7.3	1.25	6.8	1.03	6.3	0.79	5.8	0.54
	3.0	2.2	12.7	3.03	12.0	2.82	11.3	2.62	10.9	2.52	10.5	2.42	9.80	2.23	9.3	2.04	8.8	1.80	8.3	1.58	7.8	1.36	7.3	1.13	6.8	0.91	6.3	0.67	5.8	0.50
	5.0	4.1	12.7	2.90	12.0	2.71	11.3	2.51	10.9	2.42	10.5	2.33	9.80	2.15	9.3	1.95	8.8	1.71	8.3	1.50	7.8	1.28	7.3	1.05	6.8	0.83	6.3	0.59	5.8	0.46
	7.0	6.0	12.7	2.79	12.0	2.60	11.3	2.42	10.9	2.33	10.5	2.24	9.80	2.07	9.3	1.87	8.8	1.62	8.3	1.42	7.8	1.19	7.3	0.97	6.8	0.75	6.3	0.51	5.8	0.42
	9.0	7.9	12.7	2.69	12.0	2.51	11.3	2.33	10.9	2.25	10.5	2.16	9.80	2.00	9.3	1.78	8.8	1.54	8.3	1.34	7.8	1.11	7.3	0.93	6.8	0.71	6.3	0.47	5.8	0.38
	11.0	9.8	12.7	2.59	12.0	2.42	11.3	2.25	10.9	2.17	10.5	2.09	9.80	1.93	9.3	1.70	8.8	1.46	8.3	1.26	7.8	1.03	7.3	0.85	6.8	0.63	6.3	0.49	5.8	0.40
	13.0	11.8	12.7	2.50	12.0	2.33	11.3	2.17	10.9	2.09	10.5	2.02	9.80	1.86	9.3	1.62	8.8	1.38	8.3	1.18	7.8	0.95	7.3	0.77	6.8	0.55	6.3	0.41	5.8	0.32
15.0	13.7	12.7	2.41	12.0	2.26	11.3	2.10	10.9	2.03	10.5	1.95	9.80	1.81	9.3	1.48	8.8	1.20	8.3	1.00	7.8	0.77	7.3	0.59	6.8	0.43	6.3	0.35	5.8	0.24	
80% 10.00 kW (80.0)	-19.8	-20.0	10.0	4.15	10.0	4.23	10.0	4.31	9.68	4.16	9.36	3.98	8.71	3.64	8.3	3.40	7.8	3.16	7.3	2.92	6.8	2.68	6.3	2.44	5.8	2.20	5.3	1.96	4.8	1.72
	-18.8	-19.0	10.3	4.19	10.3	4.27	10.0	4.17	9.68	4.00	9.36	3.83	8.71	3.50	8.3	3.26	7.8	3.02	7.3	2.78	6.8	2.54	6.3	2.30	5.8	2.06	5.3	1.82	4.8	1.58
	-16.7	-17.0	10.9	4.28	10.6	4.19	10.0	3.87	9.68	3.71	9.36	3.55	8.71	3.25	8.3	3.12	7.8	2.88	7.3	2.64	6.8	2.40	6.3	2.16	5.8	1.92	5.3	1.68	4.8	1.44
	-14.7	-15.0	11.3	4.21	10.6	3.90	10.0	3.60	9.68	3.46	9.36	3.32	8.71	3.04	8.3	3.08	7.8	2.84	7.3	2.60	6.8	2.36	6.3	2.12	5.8	1.88	5.3	1.64	4.8	1.40
	-12.6	-13.0	11.3	3.93	10.6	3.65	10.0	3.37	9.68	3.24	9.36	3.11	8.71	2.85	8.3	2.94	7.8	2.70	7.3	2.46	6.8	2.22	6.3	1.98	5.8	1.74	5.3	1.50	4.8	1.26
	-10.5																													



## 6 Tablas de capacidad

### 6 - 2 Tablas de capacidades de calefacción

#### ERQ100AV1

#### Heating

TC: Total capacity; kW; PI: Power Input; kW (Comp. + Outdoor fan motor)

Combination % kW (Capacity index)	Outdoor air temp.		Indoor air temp. °CWB													
			16,0		18,0		20,0		21,0		22,0		24,0			
			TC	PI	TC	PI	TC	PI	TC	PI	TC	PI	TC	PI		
70% 8.75 kW (70.0)	°CDB	°CWB														
	-19.8	-20.0	9.87	4.27	9.31	3.96	8.75	3.66	8.47	3.51	8.19	3.36	7.63	3.08		
	-18.8	-19.0	9.87	4.10	9.31	3.80	8.75	3.52	8.47	3.38	8.19	3.24	7.63	2.97		
	-16.7	-17.0	9.87	3.80	9.31	3.53	8.75	3.27	8.47	3.14	8.19	3.01	7.63	2.76		
	-14.7	-15.0	9.87	3.55	9.31	3.30	8.75	3.05	8.47	2.93	8.19	2.82	7.63	2.59		
	-12.6	-13.0	9.87	3.32	9.31	3.09	8.75	2.86	8.47	2.75	8.19	2.64	7.63	2.43		
	-10.5	-11.0	9.87	3.12	9.31	2.91	8.75	2.70	8.47	2.59	8.19	2.49	7.63	2.30		
	-9.5	-10.0	9.87	3.03	9.31	2.82	8.75	2.62	8.47	2.52	8.19	2.42	7.63	2.23		
	-8.5	-9.1	9.87	2.96	9.31	2.75	8.75	2.56	8.47	2.46	8.19	2.37	7.63	2.18		
	-7.0	-7.6	9.87	2.84	9.31	2.64	8.75	2.46	8.47	2.37	8.19	2.27	7.63	2.10		
	-5.0	-5.6	9.87	2.69	9.31	2.51	8.75	2.34	8.47	2.25	8.19	2.16	7.63	2.00		
	-3.0	-3.7	9.87	2.57	9.31	2.40	8.75	2.23	8.47	2.15	8.19	2.07	7.63	1.91		
	0.0	-0.7	9.87	2.39	9.31	2.24	8.75	2.08	8.47	2.01	8.19	1.94	7.63	1.79		
	3.0	2.2	9.87	2.25	9.31	2.10	8.75	1.96	8.47	1.89	8.19	1.82	7.63	1.69		
	5.0	4.1	9.87	2.16	9.31	2.02	8.75	1.89	8.47	1.82	8.19	1.76	7.63	1.63		
	7.0	6.0	9.87	2.08	9.31	1.95	8.75	1.82	8.47	1.76	8.19	1.70	7.63	1.57		
	9.0	7.9	9.87	2.01	9.31	1.88	8.75	1.76	8.47	1.70	8.19	1.64	7.63	1.52		
11.0	9.8	9.87	1.94	9.31	1.82	8.75	1.70	8.47	1.65	8.19	1.59	7.63	1.47			
13.0	11.8	9.87	1.88	9.31	1.76	8.75	1.65	8.47	1.59	8.19	1.54	7.63	1.43			
15.0	13.7	9.87	1.82	9.31	1.71	8.75	1.60	8.47	1.54	8.19	1.49	7.63	1.39			
60% 7.50 kW (60.0)	-19.8	-20.0	8.46	3.51	7.98	3.26	7.50	3.02	7.26	2.90	7.02	2.78	6.54	2.56		
	-18.8	-19.0	8.46	3.37	7.98	3.14	7.50	2.91	7.26	2.79	7.02	2.68	6.54	2.47		
	-16.7	-17.0	8.46	3.14	7.98	2.92	7.50	2.71	7.26	2.61	7.02	2.50	6.54	2.30		
	-14.7	-15.0	8.46	2.93	7.98	2.73	7.50	2.54	7.26	2.44	7.02	2.35	6.54	2.16		
	-12.6	-13.0	8.46	2.75	7.98	2.57	7.50	2.39	7.26	2.30	7.02	2.21	6.54	2.04		
	-10.5	-11.0	8.46	2.59	7.98	2.42	7.50	2.25	7.26	2.17	7.02	2.09	6.54	1.93		
	-9.5	-10.0	8.46	2.52	7.98	2.35	7.50	2.19	7.26	2.11	7.02	2.03	6.54	1.88		
	-8.5	-9.1	8.46	2.46	7.98	2.30	7.50	2.14	7.26	2.06	7.02	1.99	6.54	1.84		
	-7.0	-7.6	8.46	2.36	7.98	2.21	7.50	2.06	7.26	1.98	7.02	1.91	6.54	1.77		
	-5.0	-5.6	8.46	2.25	7.98	2.10	7.50	1.96	7.26	1.89	7.02	1.82	6.54	1.69		
	-3.0	-3.7	8.46	2.15	7.98	2.01	7.50	1.88	7.26	1.81	7.02	1.75	6.54	1.62		
	0.0	-0.7	8.46	2.01	7.98	1.88	7.50	1.76	7.26	1.70	7.02	1.64	6.54	1.52		
	3.0	2.2	8.46	1.89	7.98	1.77	7.50	1.66	7.26	1.60	7.02	1.55	6.54	1.44		
	5.0	4.1	8.46	1.82	7.98	1.71	7.50	1.60	7.26	1.55	7.02	1.49	6.54	1.39		
	7.0	6.0	8.46	1.76	7.98	1.65	7.50	1.55	7.26	1.49	7.02	1.44	6.54	1.34		
	9.0	7.9	8.46	1.70	7.98	1.60	7.50	1.50	7.26	1.45	7.02	1.40	6.54	1.30		
	11.0	9.8	8.46	1.64	7.98	1.55	7.50	1.45	7.26	1.40	7.02	1.35	6.54	1.26		
13.0	11.8	8.46	1.59	7.98	1.50	7.50	1.40	7.26	1.36	7.02	1.31	6.54	1.22			
15.0	13.7	8.46	1.54	7.98	1.45	7.50	1.36	7.26	1.32	7.02	1.28	6.54	1.19			
50% 6.25 kW (50.0)	-19.8	-20.0	7.05	2.80	6.65	2.61	6.25	2.43	6.05	2.34	5.85	2.25	5.45	2.07		
	-18.8	-19.0	7.05	2.70	6.65	2.52	6.25	2.34	6.05	2.26	5.85	2.17	5.45	2.00		
	-16.7	-17.0	7.05	2.52	6.65	2.35	6.25	2.19	6.05	2.11	5.85	2.03	5.45	1.88		
	-14.7	-15.0	7.05	2.36	6.65	2.21	6.25	2.06	6.05	1.98	5.85	1.91	5.45	1.77		
	-12.6	-13.0	7.05	2.22	6.65	2.08	6.25	1.94	6.05	1.87	5.85	1.80	5.45	1.67		
	-10.5	-11.0	7.05	2.10	6.65	1.97	6.25	1.84	6.05	1.77	5.85	1.71	5.45	1.58		
	-9.5	-10.0	7.05	2.04	6.65	1.92	6.25	1.79	6.05	1.73	5.85	1.67	5.45	1.54		
	-8.5	-9.1	7.05	2.00	6.65	1.87	6.25	1.75	6.05	1.69	5.85	1.63	5.45	1.51		
	-7.0	-7.6	7.05	1.92	6.65	1.80	6.25	1.69	6.05	1.63	5.85	1.57	5.45	1.46		
	-5.0	-5.6	7.05	1.83	6.65	1.72	6.25	1.61	6.05	1.55	5.85	1.50	5.45	1.39		
	-3.0	-3.7	7.05	1.75	6.65	1.65	6.25	1.54	6.05	1.49	5.85	1.44	5.45	1.34		
	0.0	-0.7	7.05	1.65	6.65	1.55	6.25	1.45	6.05	1.40	5.85	1.36	5.45	1.26		
	3.0	2.2	7.05	1.55	6.65	1.46	6.25	1.37	6.05	1.33	5.85	1.28	5.45	1.20		
	5.0	4.1	7.05	1.50	6.65	1.41	6.25	1.33	6.05	1.28	5.85	1.24	5.45	1.16		
	7.0	6.0	7.05	1.45	6.65	1.37	6.25	1.28	6.05	1.24	5.85	1.20	5.45	1.12		
	9.0	7.9	7.05	1.40	6.65	1.32	6.25	1.24	6.05	1.21	5.85	1.17	5.45	1.09		
	11.0	9.8	7.05	1.36	6.65	1.28	6.25	1.21	6.05	1.17	5.85	1.13	5.45	1.06		
13.0	11.8	7.05	1.32	6.65	1.24	6.25	1.17	6.05	1.14	5.85	1.10	5.45	1.03			
15.0	13.7	7.05	1.28	6.65	1.21	6.25	1.14	6.05	1.10	5.85	1.07	5.45	1.00			

4TW32002-3

# 6 Tablas de capacidad

## 6 - 2 Tablas de capacidades de calefacción

### ERQ125AV1

#### Heating

TC: Total capacity; kW; PI: Power Input; kW (Comp. + Outdoor fan motor)

Combination % kW (Capacity index)	Outdoor air temp.		Indoor air temp. °CWB											
			16.0		18.0		20.0		21.0		22.0		24.0	
			TC	PI	TC	PI	TC	PI	TC	PI	TC	PI	TC	PI
100% 16.00 kW (125.0)	°CDB	°CWB	10.9	3.86	10.9	4.00	10.9	4.14	10.9	4.21	10.8	4.28	10.8	4.43
	-19.8	-20.0	10.9	3.86	10.9	4.00	10.9	4.14	10.9	4.21	10.8	4.28	10.8	4.43
	-18.8	-19.0	11.3	3.93	11.2	4.07	11.2	4.21	11.2	4.28	11.2	4.35	11.1	4.49
	-16.7	-17.0	11.9	4.08	11.9	4.21	11.9	4.34	11.8	4.40	11.8	4.47	11.8	4.60
	-14.7	-15.0	12.6	4.21	12.5	4.33	12.5	4.45	12.5	4.51	12.5	4.58	12.5	4.70
	-12.6	-13.0	13.2	4.32	13.2	4.44	13.2	4.56	13.2	4.61	13.1	4.67	13.1	4.79
	-10.5	-11.0	13.9	4.43	13.9	4.54	13.8	4.65	13.8	4.70	13.8	4.76	13.8	4.87
	-9.5	-10.0	14.2	4.47	14.2	4.58	14.2	4.69	14.1	4.75	14.1	4.80	13.9	4.82
	-8.5	-9.1	14.5	4.52	14.5	4.62	14.5	4.73	14.4	4.78	14.4	4.84	13.9	4.70
	-7.0	-7.6	15.0	4.58	15.0	4.69	14.9	4.79	14.9	4.84	14.9	4.89	13.9	4.50
	-5.0	-5.6	15.7	4.67	15.6	4.76	15.6	4.86	15.5	4.86	15.0	4.66	13.9	4.27
	-3.0	-3.7	16.3	4.74	16.3	4.83	16.0	4.82	15.5	4.62	15.0	4.43	13.9	4.07
	0.0	-0.7	17.3	4.84	17.0	4.83	16.0	4.47	15.5	4.30	15.0	4.12	13.9	3.79
	3.0	2.2	18.1	4.86	17.0	4.52	16.0	4.18	15.5	4.02	15.0	3.86	13.9	3.55
	5.0	4.1	18.1	4.65	17.0	4.33	16.0	4.02	15.5	3.86	15.0	3.71	13.9	3.41
7.0	6.0	18.1	4.47	17.0	4.16	16.0	3.86	15.5	3.71	15.0	3.57	13.9	3.28	
9.0	7.9	18.1	4.30	17.0	4.00	16.0	3.72	15.5	3.58	15.0	3.44	13.9	3.17	
11.0	9.8	18.1	4.14	17.0	3.86	16.0	3.58	15.5	3.45	15.0	3.32	13.9	3.06	
13.0	11.8	18.1	3.99	17.0	3.72	16.0	3.45	15.5	3.33	15.0	3.20	13.9	2.95	
15.0	13.7	18.1	3.85	17.0	3.59	16.0	3.34	15.5	3.22	15.0	3.10	13.9	2.86	
90% 14.40 kW (112.5)	-19.8	-20.0	10.9	4.11	10.8	4.23	10.8	4.36	10.8	4.43	10.8	4.49	10.77	4.62
	-18.8	-19.0	11.2	4.18	11.2	4.30	11.2	4.43	11.1	4.49	11.1	4.55	11.10	4.68
	-16.7	-17.0	11.9	4.31	11.8	4.42	11.8	4.54	11.8	4.60	11.8	4.66	11.76	4.78
	-14.7	-15.0	12.5	4.42	12.5	4.53	12.5	4.64	12.5	4.70	12.4	4.76	12.42	4.87
	-12.6	-13.0	13.2	4.53	13.2	4.63	13.1	4.74	13.1	4.79	13.1	4.84	12.55	4.64
	-10.5	-11.0	13.8	4.62	13.8	4.72	13.8	4.82	13.8	4.87	13.5	4.76	12.55	4.36
	-9.5	-10.0	14.2	4.67	14.1	4.76	14.1	4.86	13.9	4.82	13.5	4.62	12.55	4.23
	-8.5	-9.1	14.5	4.70	14.4	4.80	14.4	4.89	13.9	4.70	13.5	4.50	12.55	4.13
	-7.0	-7.6	15.0	4.76	14.9	4.86	14.4	4.69	13.9	4.50	13.5	4.32	12.55	3.96
	-5.0	-5.6	15.6	4.84	15.3	4.80	14.4	4.44	13.9	4.27	13.5	4.09	12.55	3.76
	-3.0	-3.7	16.2	4.90	15.3	4.56	14.4	4.23	13.9	4.06	13.5	3.90	12.55	3.59
	0.0	-0.7	16.3	4.56	15.3	4.24	14.4	3.93	13.9	3.78	13.5	3.64	12.55	3.34
	3.0	2.2	16.3	4.26	15.3	3.97	14.4	3.69	13.9	3.55	13.5	3.41	12.55	3.14
	5.0	4.1	16.3	4.09	15.3	3.81	14.4	3.54	13.9	3.41	13.5	3.28	12.55	3.02
	7.0	6.0	16.3	3.93	15.3	3.67	14.4	3.41	13.9	3.28	13.5	3.16	12.55	2.91
9.0	7.9	16.3	3.79	15.3	3.53	14.4	3.29	13.9	3.16	13.5	3.05	12.55	2.81	
11.0	9.8	16.3	3.65	15.3	3.41	14.4	3.17	13.9	3.06	13.5	2.94	12.55	2.72	
13.0	11.8	16.3	3.52	15.3	3.29	14.4	3.06	13.9	2.95	13.5	2.84	12.55	2.62	
15.0	13.7	16.3	3.40	15.3	3.18	14.4	2.96	13.9	2.86	13.5	2.75	12.55	2.54	
80% 12.80 kW (100.0)	-19.8	-20.0	10.8	4.36	10.8	4.47	10.8	4.59	10.77	4.64	10.76	4.70	10.73	4.81
	-18.8	-19.0	11.2	4.42	11.1	4.53	11.1	4.64	11.10	4.70	11.08	4.75	11.06	4.86
	-16.7	-17.0	11.8	4.54	11.8	4.64	11.8	4.74	11.75	4.80	11.74	4.85	11.16	4.58
	-14.7	-15.0	12.5	4.64	12.4	4.74	12.4	4.84	12.39	4.87	11.98	4.67	11.16	4.28
	-12.6	-13.0	13.1	4.73	13.1	4.83	12.8	4.75	12.39	4.56	11.98	4.38	11.16	4.01
	-10.5	-11.0	13.8	4.82	13.6	4.83	12.8	4.47	12.39	4.29	11.98	4.12	11.16	3.78
	-9.5	-10.0	14.1	4.86	13.6	4.68	12.8	4.34	12.39	4.17	11.98	4.00	11.16	3.68
	-8.5	-9.1	14.4	4.89	13.6	4.56	12.8	4.23	12.39	4.06	11.98	3.90	11.16	3.59
	-7.0	-7.6	14.4	4.70	13.6	4.38	12.8	4.06	12.39	3.90	11.98	3.75	11.16	3.44
	-5.0	-5.6	14.4	4.46	13.6	4.15	12.8	3.85	12.39	3.70	11.98	3.56	11.16	3.27
	-3.0	-3.7	14.4	4.24	13.6	3.95	12.8	3.67	12.39	3.53	11.98	3.40	11.16	3.13
	0.0	-0.7	14.4	3.95	13.6	3.68	12.8	3.42	12.39	3.30	11.98	3.17	11.16	2.92
	3.0	2.2	14.4	3.70	13.6	3.45	12.8	3.21	12.39	3.10	11.98	2.98	11.16	2.75
	5.0	4.1	14.4	3.56	13.6	3.32	12.8	3.09	12.39	2.98	11.98	2.87	11.16	2.65
	7.0	6.0	14.4	3.42	13.6	3.20	12.8	2.98	12.39	2.87	11.98	2.76	11.16	2.56
9.0	7.9	14.4	3.30	13.6	3.08	12.8	2.87	12.39	2.77	11.98	2.67	11.16	2.47	
11.0	9.8	14.4	3.18	13.6	2.98	12.8	2.78	12.39	2.68	11.98	2.58	11.16	2.39	
13.0	11.8	14.4	3.07	13.6	2.87	12.8	2.68	12.39	2.59	11.98	2.49	11.16	2.31	
15.0	13.7	14.4	2.97	13.6	2.78	12.8	2.60	12.39	2.51	11.98	2.42	11.16	2.24	

4TW32002-3

NOTES - ANMERKUNGEN - Σημειώσεις - NOTAS - REMARQUES - NOTE - OPMERKINGEN - примечания - NOTLAR

- 1 The above table shows the average value of conditions which may occur.  
 Die obige Tabelle zeigt den Durchschnittswert der Bedingungen, die auftreten können.  
 Στον παραπάνω πίνακα αναγράφεται η μέση τιμή για συνθήκες που μπορεί να προκύψουν.  
 La tabla de arriba muestra el valor medio de condiciones que pueden ocurrir.  
 Le tableau ci-dessus donne la valeur moyenne pour des conditions qui peuvent survenir.  
 La tabella in alto mostra il valore delle condizioni medie che si possono riscontrare.  
 De tabel hierboven geeft de gemiddelde waarde aan van situaties die kunnen voorvallen.  
 Таблица расположенная выше показывает среднее значение условий, которые могут наступить.  
 Yukarıdaki tablo meydana gelebilecek koşulların ortalama değerini göstermektedir.

## 6 Tablas de capacidad

### 6 - 2 Tablas de capacidades de calefacción

#### ERQ125AV1

#### Heating

TC: Total capacity; kW; PI: Power Input; kW (Comp. + Outdoor fan motor)

Combination % kW (Capacity index)	Outdoor air temp.		Indoor air temp. °CWB											
			16,0		18,0		20,0		21,0		22,0		24,0	
			TC	PI	TC	PI	TC	PI	TC	PI	TC	PI	TC	PI
	°CDB	°CWB	kW	kW	kW	kW	kW	kW	kW	kW	kW	kW	kW	kW
<b>70%</b> <b>11.20 kW</b> <b>(87.5)</b>	-19.8	-20.0	10.77	4.61	10.75	4.71	10.73	4.81	10.72	4.86	10.48	4.74	9.76	4.34
	-18.8	-19.0	11.10	4.66	11.08	4.76	11.06	4.86	10.84	4.76	10.48	4.56	9.76	4.18
	-16.7	-17.0	11.76	4.76	11.74	4.86	11.20	4.60	10.84	4.42	10.48	4.24	9.76	3.89
	-14.7	-15.0	12.42	4.86	11.92	4.64	11.20	4.30	10.84	4.13	10.48	3.97	9.76	3.64
	-12.6	-13.0	12.64	4.68	11.92	4.35	11.20	4.03	10.84	3.88	10.48	3.73	9.76	3.43
	-10.5	-11.0	12.64	4.40	11.92	4.10	11.20	3.80	10.84	3.66	10.48	3.51	9.76	3.23
	-9.5	-10.0	12.64	4.27	11.92	3.98	11.20	3.69	10.84	3.55	10.48	3.42	9.76	3.15
	-8.5	-9.1	12.64	4.16	11.92	3.88	11.20	3.60	10.84	3.47	10.48	3.33	9.76	3.07
	-7.0	-7.6	12.64	3.99	11.92	3.72	11.20	3.46	10.84	3.33	10.48	3.20	9.76	2.96
	-5.0	-5.6	12.64	3.79	11.92	3.54	11.20	3.29	10.84	3.17	10.48	3.05	9.76	2.81
	-3.0	-3.7	12.64	3.62	11.92	3.38	11.20	3.14	10.84	3.03	10.48	2.91	9.76	2.69
	0.0	-0.7	12.64	3.37	11.92	3.15	11.20	2.94	10.84	2.83	10.48	2.73	9.76	2.52
	3.0	2.2	12.64	3.17	11.92	2.96	11.20	2.76	10.84	2.67	10.48	2.57	9.76	2.38
	5.0	4.1	12.64	3.05	11.92	2.85	11.20	2.66	10.84	2.57	10.48	2.48	9.76	2.29
	7.0	6.0	12.64	2.94	11.92	2.75	11.20	2.57	10.84	2.48	10.48	2.39	9.76	2.22
	9.0	7.9	12.64	2.83	11.92	2.66	11.20	2.48	10.84	2.40	10.48	2.31	9.76	2.14
11.0	9.8	12.64	2.74	11.92	2.57	11.20	2.40	10.84	2.32	10.48	2.24	9.76	2.08	
13.0	11.8	12.64	2.65	11.92	2.48	11.20	2.32	10.84	2.24	10.48	2.16	9.76	2.01	
15.0	13.7	12.64	2.56	11.92	2.41	11.20	2.25	10.84	2.18	10.48	2.10	9.76	1.95	
<b>60%</b> <b>9.60 kW</b> <b>(75.0)</b>	-19.8	-20.0	10.72	4.86	10.22	4.59	9.60	4.25	9.29	4.09	8.98	3.92	8.37	3.60
	-18.8	-19.0	10.83	4.75	10.22	4.42	9.60	4.10	9.29	3.94	8.98	3.78	8.37	3.48
	-16.7	-17.0	10.83	4.42	10.22	4.11	9.60	3.82	9.29	3.67	8.98	3.53	8.37	3.25
	-14.7	-15.0	10.83	4.13	10.22	3.85	9.60	3.57	9.29	3.44	8.98	3.31	8.37	3.05
	-12.6	-13.0	10.83	3.88	10.22	3.61	9.60	3.36	9.29	3.24	8.98	3.11	8.37	2.87
	-10.5	-11.0	10.83	3.65	10.22	3.41	9.60	3.17	9.29	3.06	8.98	2.94	8.37	2.72
	-9.5	-10.0	10.83	3.55	10.22	3.32	9.60	3.09	9.29	2.97	8.98	2.86	8.37	2.65
	-8.5	-9.1	10.83	3.46	10.22	3.24	9.60	3.01	9.29	2.90	8.98	2.80	8.37	2.59
	-7.0	-7.6	10.83	3.33	10.22	3.11	9.60	2.90	9.29	2.80	8.98	2.69	8.37	2.49
	-5.0	-5.6	10.83	3.17	10.22	2.96	9.60	2.76	9.29	2.66	8.98	2.57	8.37	2.38
	-3.0	-3.7	10.83	3.03	10.22	2.83	9.60	2.64	9.29	2.55	8.98	2.46	8.37	2.28
	0.0	-0.7	10.83	2.83	10.22	2.65	9.60	2.48	9.29	2.39	8.98	2.31	8.37	2.14
	3.0	2.2	10.83	2.66	10.22	2.50	9.60	2.34	9.29	2.26	8.98	2.18	8.37	2.02
	5.0	4.1	10.83	2.57	10.22	2.41	9.60	2.25	9.29	2.18	8.98	2.10	8.37	1.96
	7.0	6.0	10.83	2.48	10.22	2.33	9.60	2.18	9.29	2.11	8.98	2.03	8.37	1.89
	9.0	7.9	10.83	2.39	10.22	2.25	9.60	2.11	9.29	2.04	8.98	1.97	8.37	1.83
11.0	9.8	10.83	2.32	10.22	2.18	9.60	2.04	9.29	1.97	8.98	1.91	8.37	1.78	
13.0	11.8	10.83	2.24	10.22	2.11	9.60	1.98	9.29	1.91	8.98	1.85	8.37	1.72	
15.0	13.7	10.83	2.17	10.22	2.05	9.60	1.92	9.29	1.86	8.98	1.80	8.37	1.68	
<b>50%</b> <b>8.00 kW</b> <b>(62.5)</b>	-19.8	-20.0	9.03	3.95	8.51	3.68	8.00	3.42	7.74	3.29	7.49	3.17	6.97	2.92
	-18.8	-19.0	9.03	3.80	8.51	3.55	8.00	3.30	7.74	3.18	7.49	3.06	6.97	2.82
	-16.7	-17.0	9.03	3.55	8.51	3.31	8.00	3.08	7.74	2.97	7.49	2.86	6.97	2.64
	-14.7	-15.0	9.03	3.33	8.51	3.11	8.00	2.90	7.74	2.79	7.49	2.69	6.97	2.49
	-12.6	-13.0	9.03	3.13	8.51	2.93	8.00	2.73	7.74	2.64	7.49	2.54	6.97	2.35
	-10.5	-11.0	9.03	2.96	8.51	2.77	8.00	2.59	7.74	2.50	7.49	2.41	6.97	2.23
	-9.5	-10.0	9.03	2.88	8.51	2.70	8.00	2.52	7.74	2.43	7.49	2.35	6.97	2.18
	-8.5	-9.1	9.03	2.81	8.51	2.64	8.00	2.46	7.74	2.38	7.49	2.29	6.97	2.13
	-7.0	-7.6	9.03	2.71	8.51	2.54	8.00	2.37	7.74	2.29	7.49	2.21	6.97	2.05
	-5.0	-5.6	9.03	2.58	8.51	2.42	8.00	2.27	7.74	2.19	7.49	2.11	6.97	1.96
	-3.0	-3.7	9.03	2.47	8.51	2.32	8.00	2.17	7.74	2.10	7.49	2.03	6.97	1.89
	0.0	-0.7	9.03	2.32	8.51	2.18	8.00	2.04	7.74	1.98	7.49	1.91	6.97	1.78
	3.0	2.2	9.03	2.19	8.51	2.06	8.00	1.93	7.74	1.87	7.49	1.81	6.97	1.69
	5.0	4.1	9.03	2.11	8.51	1.99	8.00	1.87	7.74	1.81	7.49	1.75	6.97	1.63
	7.0	6.0	9.03	2.04	8.51	1.93	8.00	1.81	7.74	1.75	7.49	1.69	6.97	1.58
	9.0	7.9	9.03	1.98	8.51	1.86	8.00	1.75	7.74	1.70	7.49	1.64	6.97	1.54
11.0	9.8	9.03	1.92	8.51	1.81	8.00	1.70	7.74	1.65	7.49	1.60	6.97	1.49	
13.0	11.8	9.03	1.86	8.51	1.75	8.00	1.65	7.74	1.60	7.49	1.55	6.97	1.45	
15.0	13.7	9.03	1.81	8.51	1.70	8.00	1.61	7.74	1.56	7.49	1.51	6.97	1.41	

4TW32002-3

# 6 Tablas de capacidad

## 6 - 2 Tablas de capacidades de calefacción

### ERQ140AV1

#### Heating

TC: Total capacity; kW, PI: Power Input; kW (Comp. + Outdoor fan motor)

Combination % kW (Capacity index)	Outdoor air temp.		Indoor air temp. °CWB														
			16.0		18.0		20.0		21.0		22.0		24.0				
			TC	PI	TC	PI	TC	PI	TC	PI	TC	PI	TC	PI			
70% 12.60 kW (105.0)	°CDB	°CWB															
	-19.8	-20.0	10.97	4.59	10.94	4.71	10.92	4.82	10.91	4.88	10.90	4.94	10.88	5.06			
	-18.8	-19.0	11.30	4.65	11.28	4.77	11.26	4.88	11.24	4.94	11.23	5.00	10.98	4.95			
	-16.7	-17.0	11.97	4.77	11.95	4.88	11.92	4.99	11.91	5.04	11.79	5.02	10.98	4.61			
	-14.7	-15.0	12.64	4.88	12.61	4.98	12.59	5.08	12.20	4.89	11.79	4.70	10.98	4.31			
	-12.6	-13.0	13.30	4.98	13.28	5.07	12.60	4.78	12.20	4.59	11.79	4.41	10.98	4.06			
	-10.5	-11.0	13.97	5.06	13.41	4.85	12.60	4.50	12.20	4.33	11.79	4.16	10.98	3.83			
	-9.5	-10.0	14.22	5.06	13.41	4.71	12.60	4.37	12.20	4.21	11.79	4.04	10.98	3.72			
	-8.5	-9.1	14.22	4.93	13.41	4.59	12.60	4.27	12.20	4.10	11.79	3.95	10.98	3.64			
	-7.0	-7.6	14.22	4.73	13.41	4.41	12.60	4.10	12.20	3.94	11.79	3.79	10.98	3.50			
	-5.0	-5.6	14.22	4.49	13.41	4.19	12.60	3.89	12.20	3.75	11.79	3.61	10.98	3.33			
	-3.0	-3.7	14.22	4.28	13.41	4.00	12.60	3.72	12.20	3.58	11.79	3.45	10.98	3.19			
	0.0	-0.7	14.22	3.99	13.41	3.73	12.60	3.48	12.20	3.35	11.79	3.23	10.98	2.99			
	3.0	2.2	14.22	3.75	13.41	3.51	12.60	3.27	12.20	3.16	11.79	3.04	10.98	2.82			
	5.0	4.1	14.22	3.61	13.41	3.38	12.60	3.15	12.20	3.04	11.79	2.93	10.98	2.72			
	7.0	6.0	14.22	3.48	13.41	3.26	12.60	3.04	12.20	2.93	11.79	2.83	10.98	2.62			
	9.0	7.9	14.22	3.35	13.41	3.14	12.60	2.94	12.20	2.84	11.79	2.74	10.98	2.54			
	11.0	9.8	14.22	3.24	13.41	3.04	12.60	2.84	12.20	2.74	11.79	2.65	10.98	2.46			
	13.0	11.8	14.22	3.13	13.41	2.94	12.60	2.75	12.20	2.66	11.79	2.56	10.98	2.38			
	15.0	13.7	14.22	3.03	13.41	2.85	12.60	2.67	12.20	2.58	11.79	2.49	10.98	2.31			
60% 10.80 kW (90.0)	-19.8	-20.0	10.91	4.88	10.89	4.99	10.80	5.03	10.45	4.84	10.11	4.64	9.41	4.27			
	-18.8	-19.0	11.24	4.94	11.23	5.04	10.80	4.85	10.45	4.66	10.11	4.48	9.41	4.12			
	-16.7	-17.0	11.91	5.04	11.49	4.87	10.80	4.52	10.45	4.35	10.11	4.18	9.41	3.84			
	-14.7	-15.0	12.19	4.89	11.49	4.55	10.80	4.23	10.45	4.07	10.11	3.91	9.41	3.61			
	-12.6	-13.0	12.19	4.59	11.49	4.28	10.80	3.98	10.45	3.83	10.11	3.69	9.41	3.40			
	-10.5	-11.0	12.19	4.32	11.49	4.04	10.80	3.76	10.45	3.62	10.11	3.48	9.41	3.22			
	-9.5	-10.0	12.19	4.20	11.49	3.93	10.80	3.65	10.45	3.52	10.11	3.39	9.41	3.13			
	-8.5	-9.1	12.19	4.10	11.49	3.83	10.80	3.57	10.45	3.44	10.11	3.31	9.41	3.06			
	-7.0	-7.6	12.19	3.94	11.49	3.68	10.80	3.43	10.45	3.31	10.11	3.19	9.41	2.95			
	-5.0	-5.6	12.19	3.75	11.49	3.51	10.80	3.27	10.45	3.15	10.11	3.04	9.41	2.81			
	-3.0	-3.7	12.19	3.58	11.49	3.35	10.80	3.13	10.45	3.02	10.11	2.91	9.41	2.70			
	0.0	-0.7	12.19	3.35	11.49	3.14	10.80	2.93	10.45	2.83	10.11	2.73	9.41	2.53			
	3.0	2.2	12.19	3.15	11.49	2.96	10.80	2.77	10.45	2.67	10.11	2.58	9.41	2.40			
	5.0	4.1	12.19	3.04	11.49	2.85	10.80	2.67	10.45	2.58	10.11	2.49	9.41	2.31			
	7.0	6.0	12.19	2.93	11.49	2.75	10.80	2.58	10.45	2.49	10.11	2.41	9.41	2.24			
	9.0	7.9	12.19	2.83	11.49	2.66	10.80	2.49	10.45	2.41	10.11	2.33	9.41	2.17			
	11.0	9.8	12.19	2.74	11.49	2.58	10.80	2.42	10.45	2.34	10.11	2.26	9.41	2.10			
	13.0	11.8	12.19	2.65	11.49	2.50	10.80	2.34	10.45	2.26	10.11	2.19	9.41	2.04			
	15.0	13.7	12.19	2.57	11.49	2.42	10.80	2.27	10.45	2.20	10.11	2.13	9.41	1.98			
	50% 9.00 kW (75.0)	-19.8	-20.0	10.16	4.67	9.58	4.36	9.00	4.05	8.71	3.90	8.42	3.75	7.84	3.46		
-18.8		-19.0	10.16	4.50	9.58	4.20	9.00	3.91	8.71	3.76	8.42	3.62	7.84	3.34			
-16.7		-17.0	10.16	4.20	9.58	3.92	9.00	3.65	8.71	3.52	8.42	3.39	7.84	3.13			
-14.7		-15.0	10.16	3.94	9.58	3.68	9.00	3.43	8.71	3.31	8.42	3.18	7.84	2.95			
-12.6		-13.0	10.16	3.71	9.58	3.47	9.00	3.23	8.71	3.12	8.42	3.01	7.84	2.78			
-10.5		-11.0	10.16	3.50	9.58	3.28	9.00	3.06	8.71	2.96	8.42	2.85	7.84	2.64			
-9.5		-10.0	10.16	3.41	9.58	3.19	9.00	2.98	8.71	2.88	8.42	2.78	7.84	2.58			
-8.5		-9.1	10.16	3.33	9.58	3.12	9.00	2.92	8.71	2.82	8.42	2.72	7.84	2.52			
-7.0		-7.6	10.16	3.21	9.58	3.01	9.00	2.81	8.71	2.71	8.42	2.62	7.84	2.43			
-5.0		-5.6	10.16	3.06	9.58	2.87	9.00	2.68	8.71	2.59	8.42	2.50	7.84	2.33			
-3.0		-3.7	10.16	2.93	9.58	2.75	9.00	2.57	8.71	2.49	8.42	2.40	7.84	2.23			
0.0		-0.7	10.16	2.75	9.58	2.58	9.00	2.42	8.71	2.34	8.42	2.26	7.84	2.11			
3.0		2.2	10.16	2.59	9.58	2.44	9.00	2.29	8.71	2.22	8.42	2.14	7.84	2.00			
5.0		4.1	10.16	2.50	9.58	2.36	9.00	2.21	8.71	2.14	8.42	2.07	7.84	1.93			
7.0		6.0	10.16	2.42	9.58	2.28	9.00	2.14	8.71	2.07	8.42	2.01	7.84	1.87			
9.0		7.9	10.16	2.34	9.58	2.21	9.00	2.08	8.71	2.01	8.42	1.95	7.84	1.82			
11.0		9.8	10.16	2.27	9.58	2.14	9.00	2.01	8.71	1.95	8.42	1.89	7.84	1.77			
13.0		11.8	10.16	2.20	9.58	2.08	9.00	1.95	8.71	1.89	8.42	1.83	7.84	1.72			
15.0		13.7	10.16	2.14	9.58	2.02	9.00	1.90	8.71	1.84	8.42	1.78	7.84	1.67			

4TW32002-3

### NOTES - ANMERKUNGEN - Σημειώσεις - NOTAS - REMARQUES - NOTE - OPMERKINGEN - примечания - NOTLAR

- The above table shows the average value of conditions which may occur.  
Die obige Tabelle zeigt den Durchschnittswert der Bedingungen, die auftreten können.  
Στον παραπάνω πίνακα αναγράφεται η μέση τιμή για συνθήκες που μπορεί να προκύψουν.  
La tabla de arriba muestra el valor medio de condiciones que pueden ocurrir.  
Le tableau ci-dessus donne la valeur moyenne pour des conditions qui peuvent survenir.  
La tabella in alto mostra il valore delle condizioni medie che si possono riscontrare.  
De tabel hierboven geeft de gemiddelde waarde aan van situaties die kunnen voorvallen.  
Таблица расположенная выше показывает среднее значение условий, которые могут наступить.  
Yukarıdaki tablo meydana gelebilecek koşulların ortalama değerini göstermektedir.

# 6 Tablas de capacidad

## 6 - 2 Tablas de capacidades de calefacción

### ERQ140AV1

#### Heating

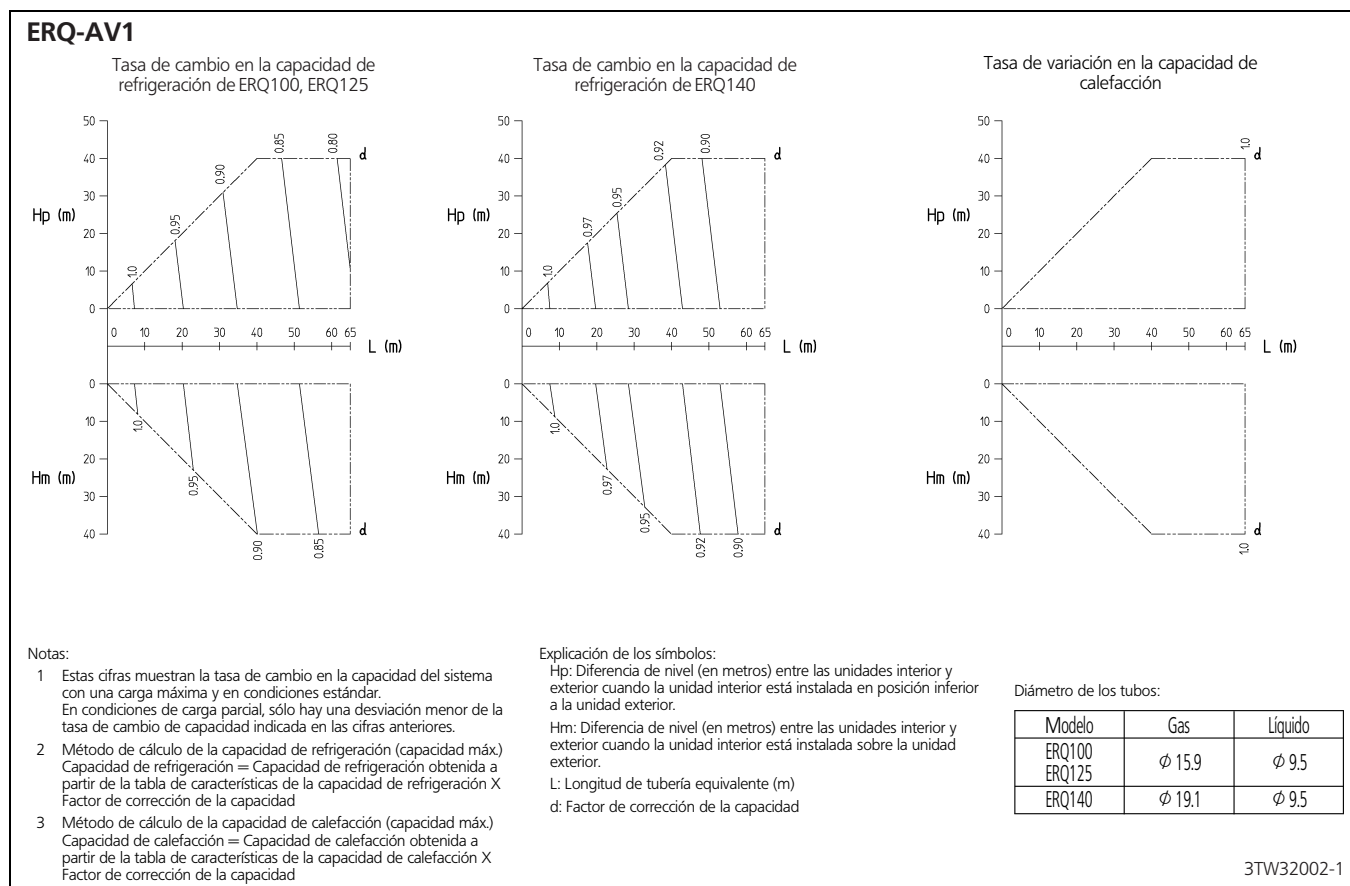
TC: Total capacity; kW; PI: Power Input; kW (Comp. + Outdoor fan motor)

Combination % kW (Capacity index)	Outdoor air temp.		Indoor air temp. °CWB												
			16,0		18,0		20,0		21,0		22,0		24,0		
			TC	PI	TC	PI	TC	PI	TC	PI	TC	PI	TC	PI	
100% 18.00 kW (150.0)	°CDB	°CWB													
	-19.8	-20.0	11.1	3.70	11.1	3.87	11.1	4.03	11.1	4.12	11.0	4.20	11.0	4.37	
	-18.8	-19.0	11.5	3.79	11.4	3.95	11.4	4.12	11.4	4.20	11.4	4.28	11.3	4.44	
	-16.7	-17.0	12.1	3.96	12.1	4.11	12.1	4.27	12.1	4.34	12.0	4.42	12.0	4.58	
	-14.7	-15.0	12.8	4.11	12.8	4.26	12.7	4.40	12.7	4.47	12.7	4.55	12.7	4.69	
	-12.6	-13.0	13.5	4.25	13.4	4.38	13.4	4.52	13.4	4.59	13.4	4.66	13.3	4.80	
	-10.5	-11.0	14.1	4.37	14.1	4.50	14.1	4.63	14.1	4.70	14.0	4.76	14.0	4.90	
	-9.5	-10.0	14.5	4.43	14.4	4.56	14.4	4.68	14.4	4.75	14.4	4.81	14.3	4.94	
	-8.5	-9.1	14.8	4.48	14.7	4.60	14.7	4.73	14.7	4.79	14.7	4.85	14.6	4.98	
	-7.0	-7.6	15.3	4.55	15.2	4.68	15.2	4.80	15.2	4.86	15.2	4.92	15.1	5.04	
	-5.0	-5.6	15.9	4.65	15.9	4.77	15.9	4.88	15.9	4.94	15.8	5.00	15.7	5.05	
	-3.0	-3.7	16.6	4.74	16.5	4.85	16.5	4.96	16.5	5.02	16.5	5.07	16.5	5.11	
	0.0	-0.7	17.6	4.86	17.5	4.96	17.5	5.07	17.4	5.09	16.8	4.88	15.7	4.48	
	3.0	2.2	18.5	4.96	18.5	5.06	18.0	4.95	17.4	4.76	16.8	4.57	15.7	4.20	
	5.0	4.1	19.2	5.03	19.1	5.12	18.0	4.75	17.4	4.57	16.8	4.39	15.7	4.04	
7.0	6.0	19.8	5.09	19.2	4.93	18.0	4.57	17.4	4.40	16.8	4.22	15.7	3.89		
9.0	7.9	20.3	5.09	19.2	4.74	18.0	4.40	17.4	4.23	16.8	4.07	15.7	3.75		
11.0	9.8	20.3	4.90	19.2	4.57	18.0	4.24	17.4	4.08	16.8	3.93	15.7	3.62		
13.0	11.8	20.3	4.72	19.2	4.40	18.0	4.09	17.4	3.94	16.8	3.79	15.7	3.49		
15.0	13.7	20.3	4.56	19.2	4.25	18.0	3.96	17.4	3.81	16.8	3.66	15.7	3.38		
90% 16.20 kW (135.0)	-19.8	-20.0	11.1	3.99	11.0	4.15	11.0	4.30	11.0	4.37	11.0	4.45	10.96	4.60	
	-18.8	-19.0	11.4	4.08	11.4	4.22	11.4	4.37	11.3	4.45	11.3	4.52	11.30	4.67	
	-16.7	-17.0	12.1	4.23	12.1	4.37	12.0	4.51	12.0	4.58	12.0	4.65	11.97	4.79	
	-14.7	-15.0	12.7	4.37	12.7	4.50	12.7	4.63	12.7	4.70	12.7	4.76	12.63	4.89	
	-12.6	-13.0	13.4	4.49	13.4	4.61	13.4	4.74	13.3	4.80	13.3	4.86	13.30	4.99	
	-10.5	-11.0	14.1	4.60	14.1	4.72	14.0	4.84	14.0	4.90	14.0	4.96	13.97	5.08	
	-9.5	-10.0	14.4	4.65	14.4	4.77	14.4	4.88	14.3	4.94	14.3	5.00	14.12	5.01	
	-8.5	-9.1	14.7	4.70	14.7	4.81	14.7	4.92	14.6	4.98	14.6	5.04	14.12	4.89	
	-7.0	-7.6	15.2	4.77	15.2	4.88	15.2	4.99	15.1	5.04	15.1	5.10	14.12	4.69	
	-5.0	-5.6	15.9	4.86	15.9	4.96	15.8	5.07	15.7	5.05	15.2	4.85	14.12	4.45	
	-3.0	-3.7	16.5	4.93	16.5	5.03	16.2	5.01	15.7	4.81	15.2	4.62	14.12	4.25	
	0.0	-0.7	17.5	5.04	17.2	5.02	16.2	4.66	15.7	4.48	15.2	4.30	14.12	3.96	
	3.0	2.2	18.3	5.05	17.2	4.70	16.2	4.37	15.7	4.20	15.2	4.04	14.12	3.72	
	5.0	4.1	18.3	4.84	17.2	4.51	16.2	4.19	15.7	4.04	15.2	3.88	14.12	3.58	
	7.0	6.0	18.3	4.66	17.2	4.34	16.2	4.04	15.7	3.89	15.2	3.74	14.12	3.45	
9.0	7.9	18.3	4.48	17.2	4.18	16.2	3.89	15.7	3.75	15.2	3.61	14.12	3.33		
11.0	9.8	18.3	4.32	17.2	4.03	16.2	3.75	15.7	3.62	15.2	3.48	14.12	3.22		
13.0	11.8	18.3	4.17	17.2	3.89	16.2	3.62	15.7	3.49	15.2	3.36	14.12	3.11		
15.0	13.7	18.3	4.03	17.2	3.76	16.2	3.51	15.7	3.38	15.2	3.26	14.12	3.01		
80% 14.40 kW (120.0)	-19.8	-20.0	11.0	4.29	11.0	4.43	11.0	4.56	10.96	4.63	10.95	4.70	10.92	4.83	
	-18.8	-19.0	11.4	4.36	11.3	4.50	11.3	4.63	11.29	4.69	11.28	4.76	11.25	4.89	
	-16.7	-17.0	12.0	4.50	12.0	4.62	12.0	4.75	11.96	4.81	11.95	4.87	11.92	5.00	
	-14.7	-15.0	12.7	4.62	12.7	4.74	12.6	4.86	12.63	4.92	12.62	4.97	12.55	5.07	
	-12.6	-13.0	13.4	4.73	13.3	4.84	13.3	4.96	13.30	5.01	13.28	5.07	12.55	4.75	
	-10.5	-11.0	14.0	4.83	14.0	4.94	14.0	5.04	13.94	5.08	13.47	4.88	12.55	4.48	
	-9.5	-10.0	14.4	4.88	14.3	4.98	14.3	5.09	13.94	4.94	13.47	4.74	12.55	4.35	
	-8.5	-9.1	14.7	4.92	14.6	5.02	14.4	5.01	13.94	4.81	13.47	4.62	12.55	4.24	
	-7.0	-7.6	15.2	4.98	15.1	5.08	14.4	4.80	13.94	4.62	13.47	4.43	12.55	4.08	
	-5.0	-5.6	15.8	5.06	15.3	4.91	14.4	4.56	13.94	4.38	13.47	4.21	12.55	3.88	
	-3.0	-3.7	16.3	5.03	15.3	4.68	14.4	4.35	13.94	4.18	13.47	4.02	12.55	3.70	
	0.0	-0.7	16.3	4.68	15.3	4.36	14.4	4.05	13.94	3.90	13.47	3.75	12.55	3.46	
	3.0	2.2	16.3	4.38	15.3	4.09	14.4	3.80	13.94	3.67	13.47	3.53	12.55	3.26	
	5.0	4.1	16.3	4.21	15.3	3.93	14.4	3.66	13.94	3.53	13.47	3.40	12.55	3.14	
	7.0	6.0	16.3	4.05	15.3	3.78	14.4	3.53	13.94	3.40	13.47	3.27	12.55	3.03	
9.0	7.9	16.3	3.90	15.3	3.65	14.4	3.40	13.94	3.28	13.47	3.16	12.55	2.92		
11.0	9.8	16.3	3.77	15.3	3.53	14.4	3.29	13.94	3.17	13.47	3.06	12.55	2.83		
13.0	11.8	16.3	3.64	15.3	3.40	14.4	3.18	13.94	3.06	13.47	2.95	12.55	2.74		
15.0	13.7	16.3	3.52	15.3	3.30	14.4	3.08	13.94	2.97	13.47	2.86	12.55	2.65		

4TW32002-3

## 6 Tablas de capacidad

### 6 - 3 Factor de corrección de la capacidad



# 7 Planos de dimensiones

## 7 - 1 Planos de dimensiones

**ERQ-AV1**  
Orificio para el perno de andaje 4-M12

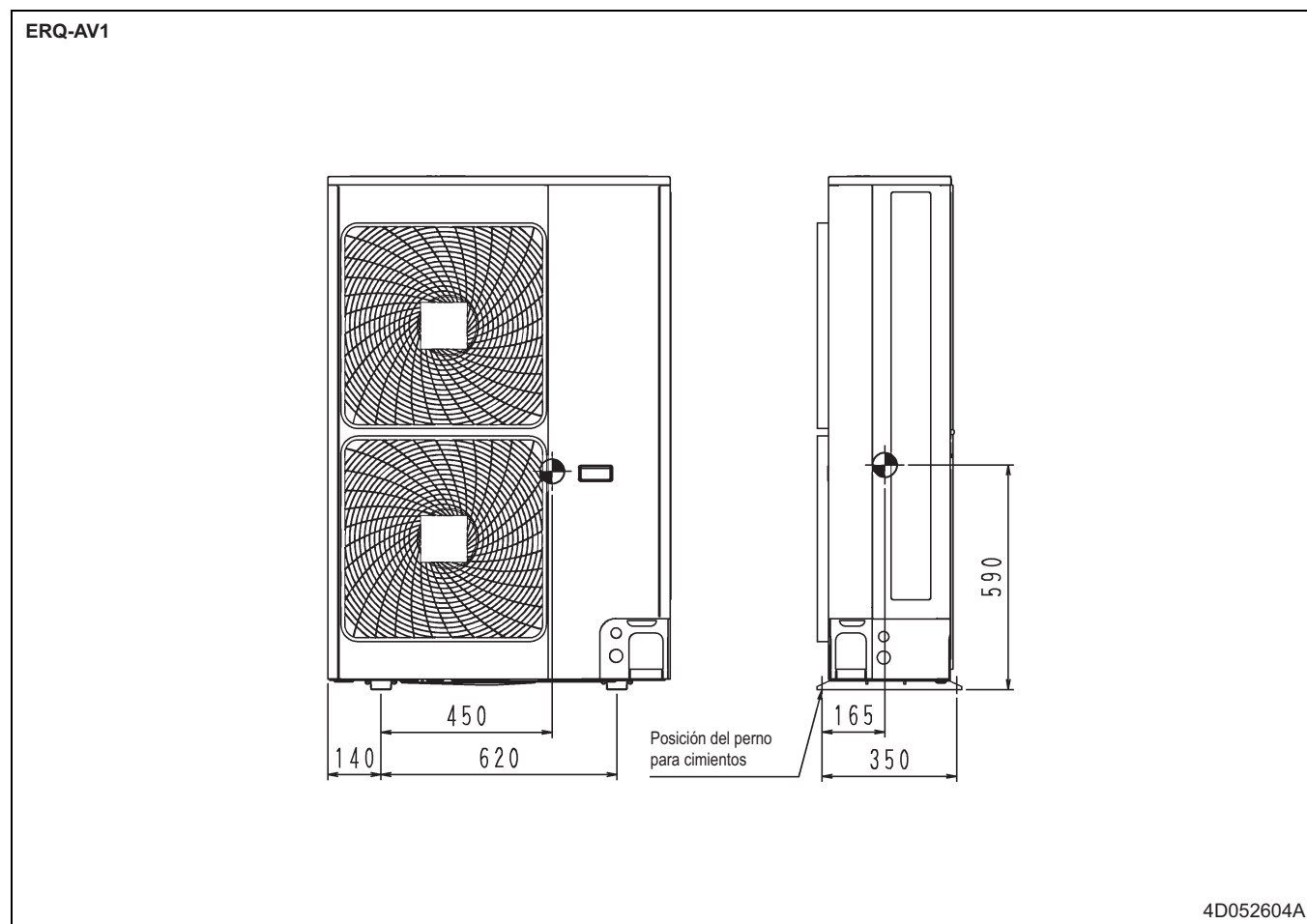
Modelo	A
ERQ100	∅ 15.9 abocardar
ERQ125	∅ 15.9 abocardar
ERQ140	∅ 19.1 Soldadura

- 1 Conexión del tubo de gas A
- 2 Conexión del tubo de líquido - abocardar ∅ 9.5
- 3 Registro de servicio (en la unidad) (2x)
- 4 Conexión electrónica y terminal de conexión a tierra M5 (en la caja de interruptores)
- 5 Entrada de la tubería de refrigerante
- 6 Entrada del cableado de alimentación eléctrica (orificio ciego a 34)
- 7 Entrada del cableado de control (orificio ciego a 27)
- 8 Salida de drenaje

3TW32004-1

## 8 Centro de gravedad

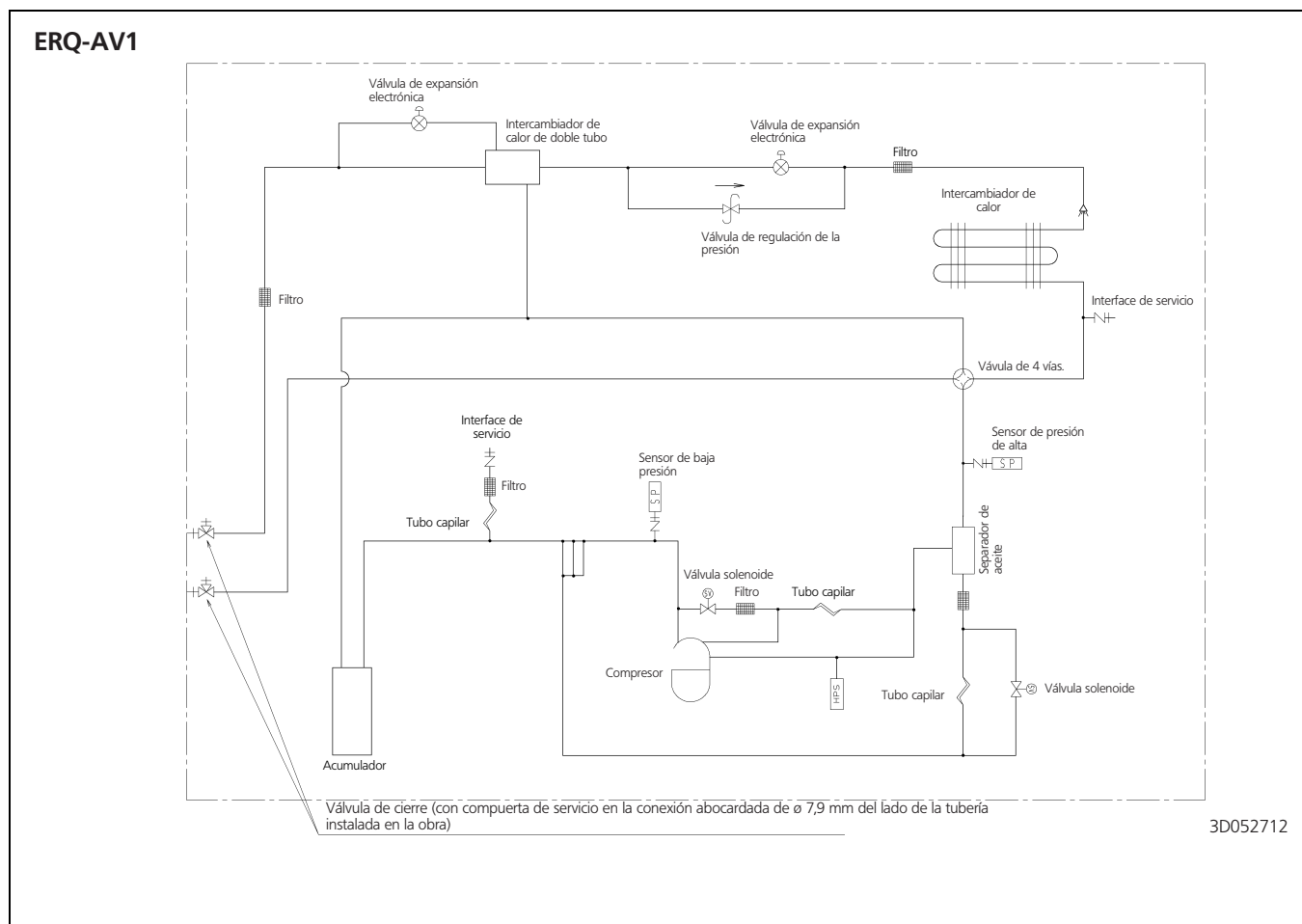
### 8 - 1 Centro de gravedad





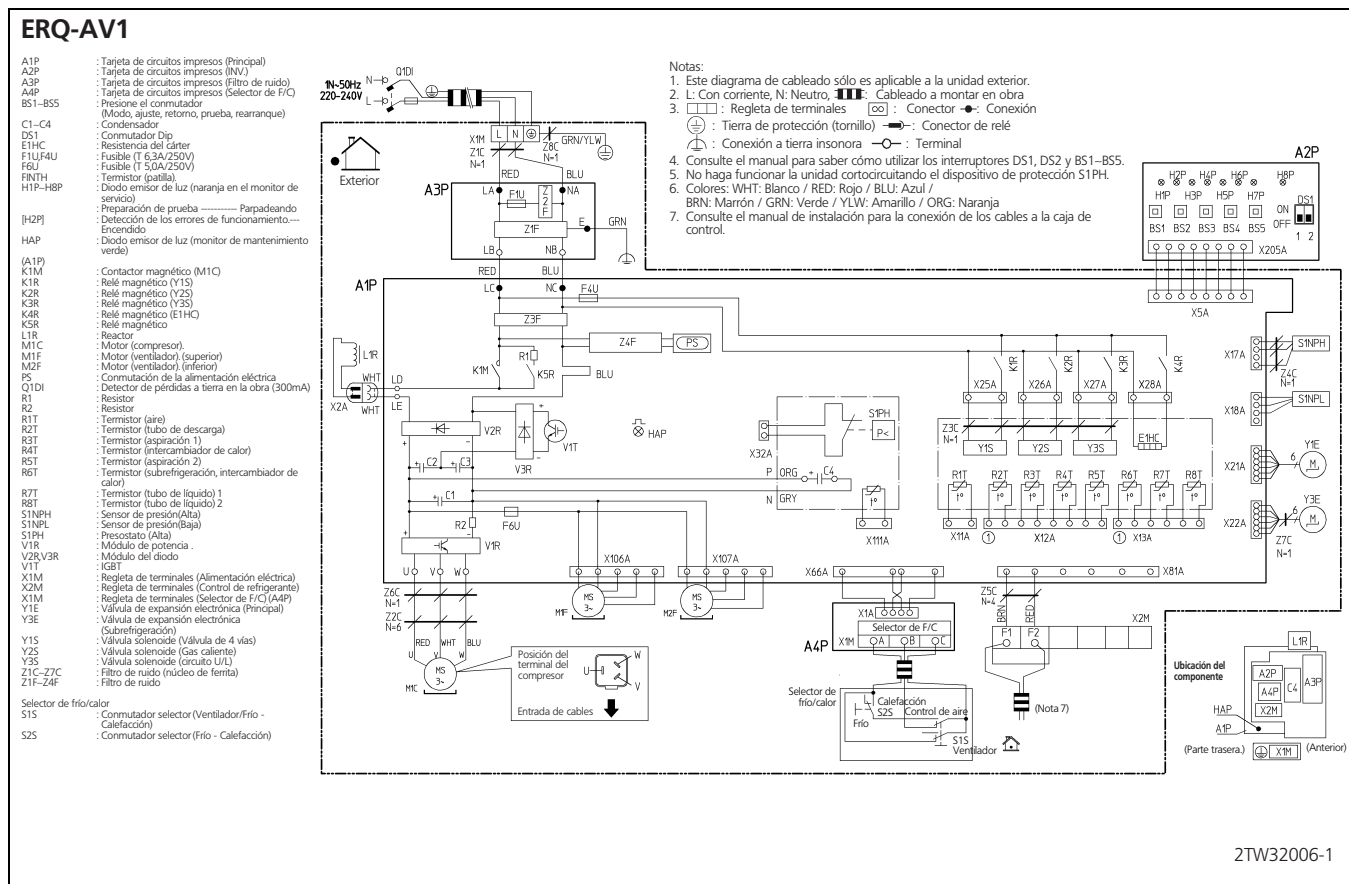
## 9 Diagramas de tuberías

### 9 - 1 Diagramas de tuberías



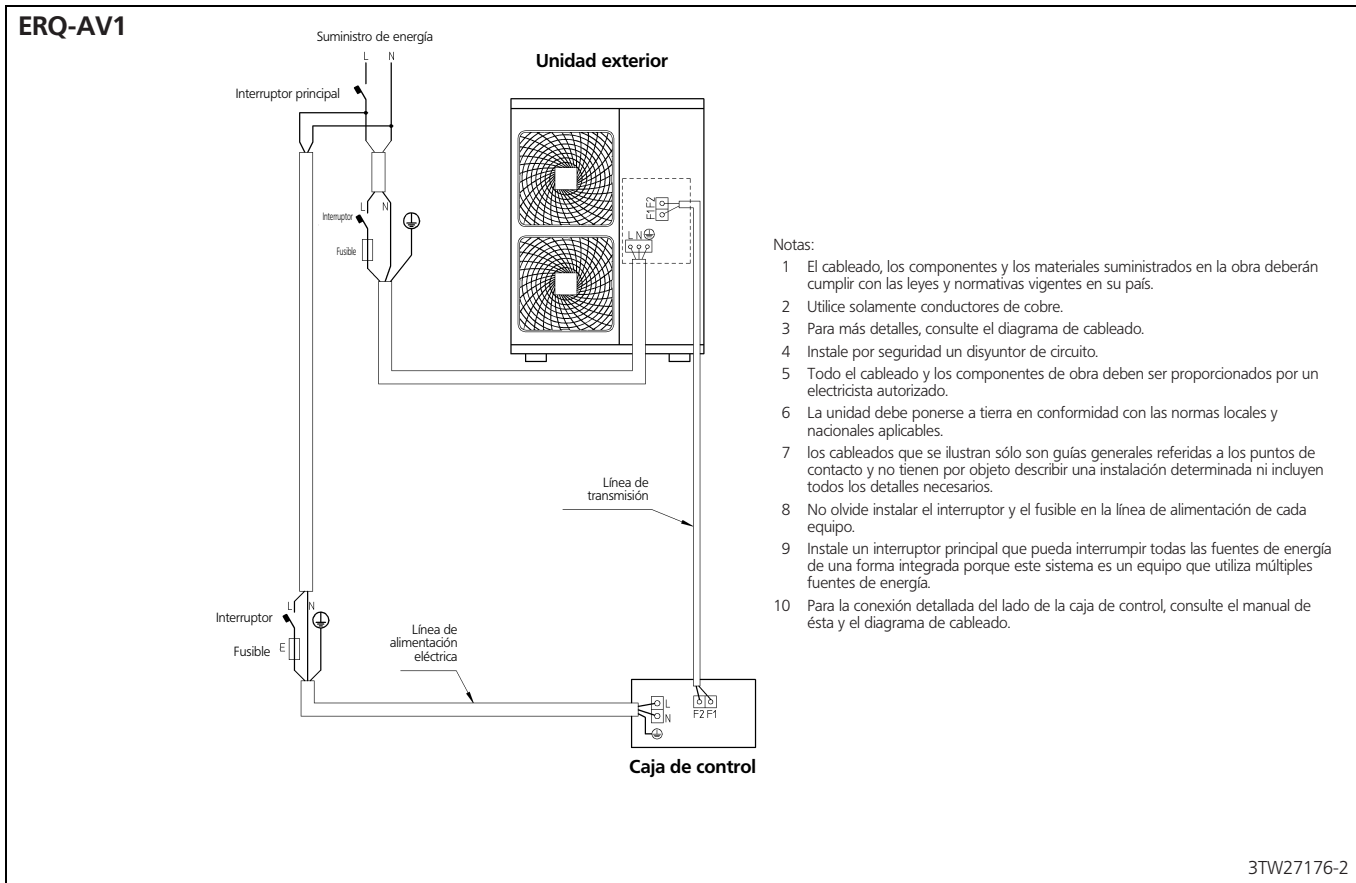
# 10 Diagramas de cableado

## 10 - 1 Diagramas de cableado para sistemas monofásicos



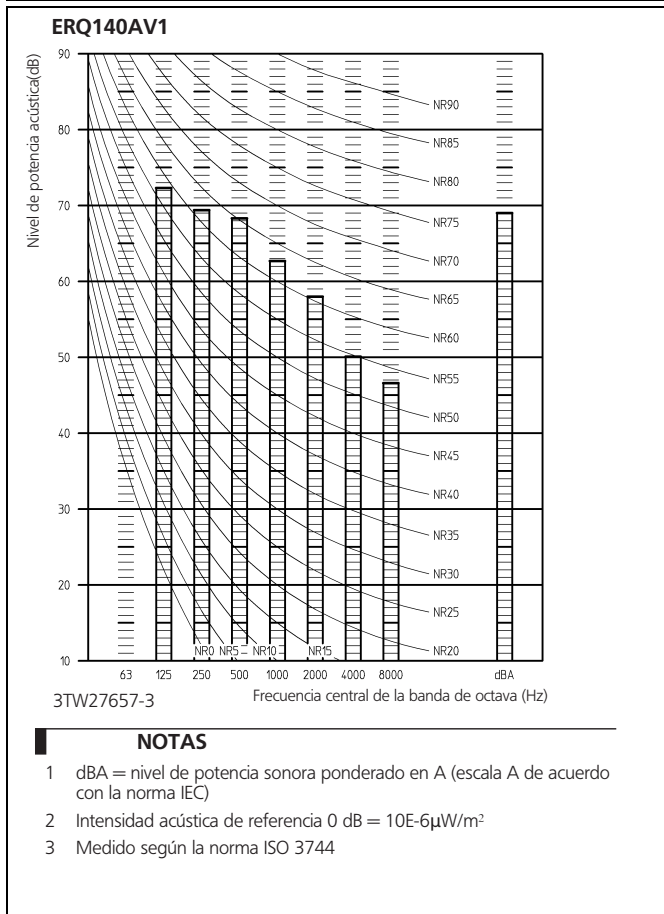
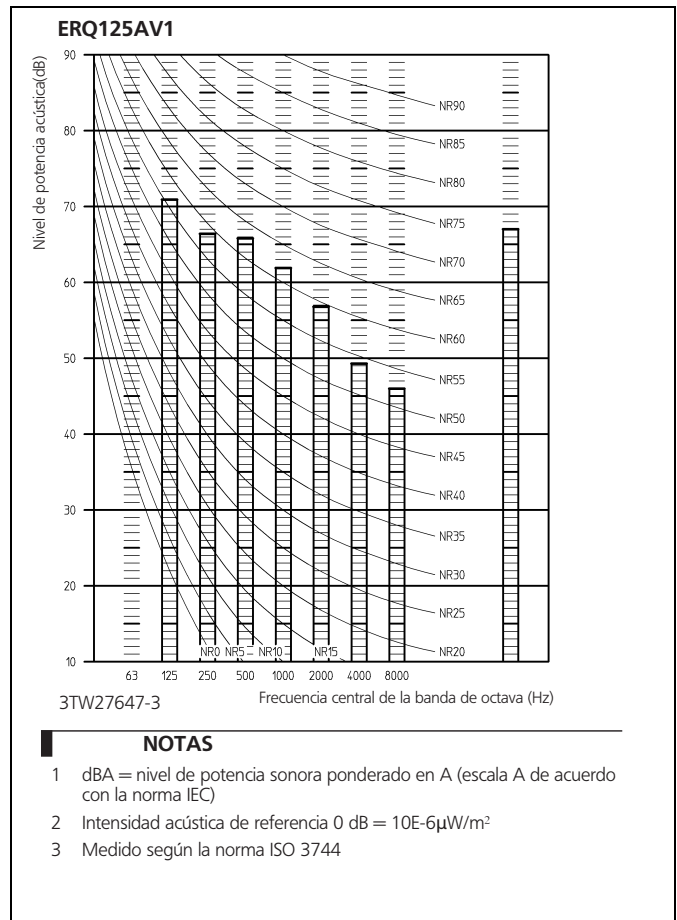
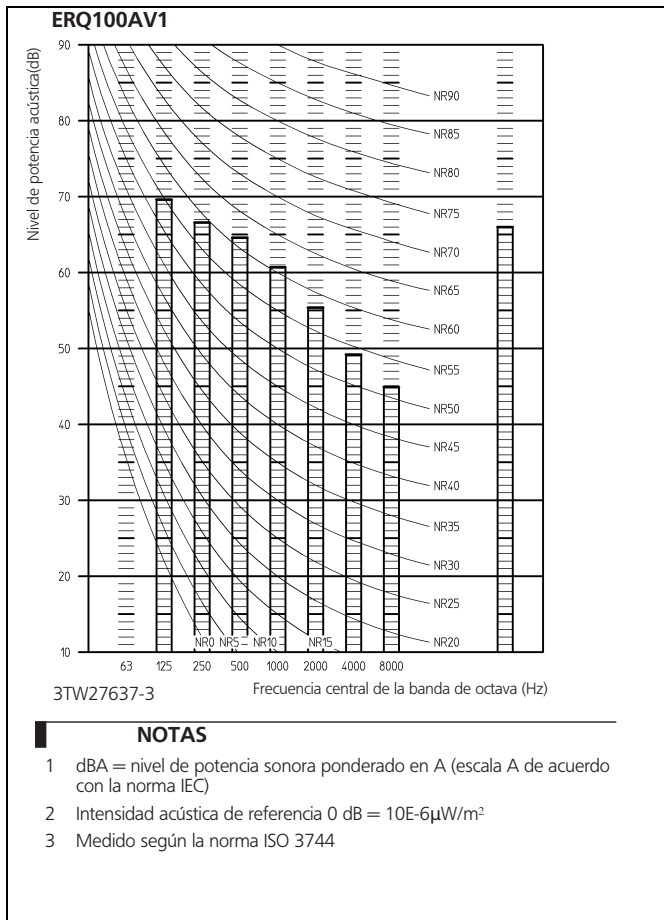
# 11 Diagramas de conexiones externas

## 11 - 1 Diagramas de conexiones externas



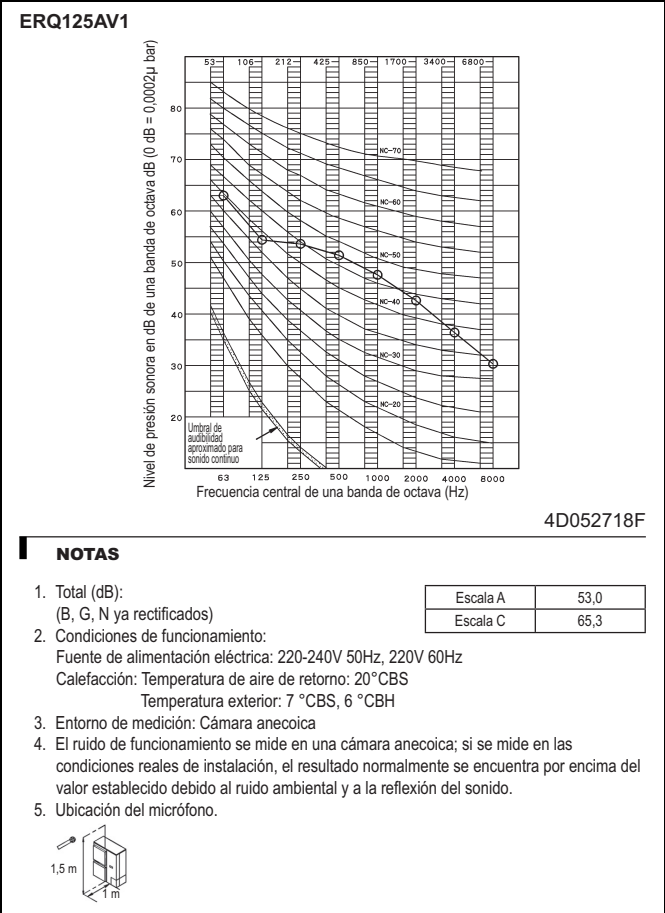
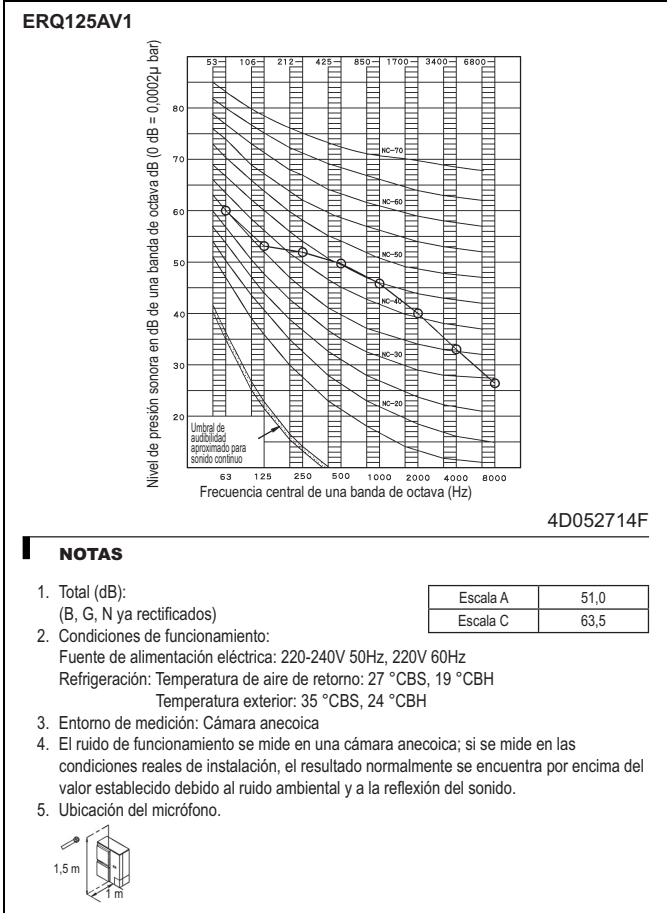
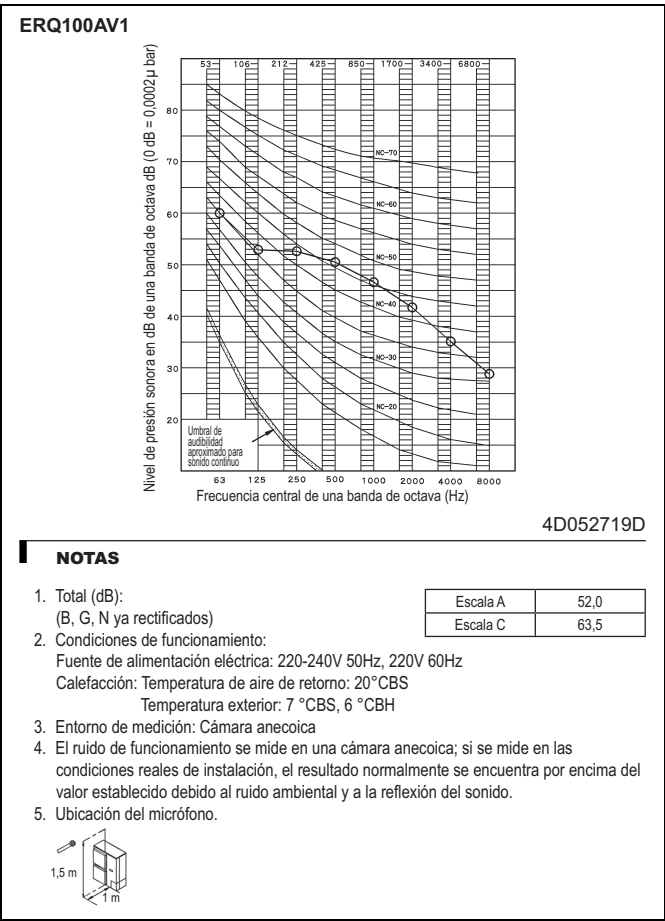
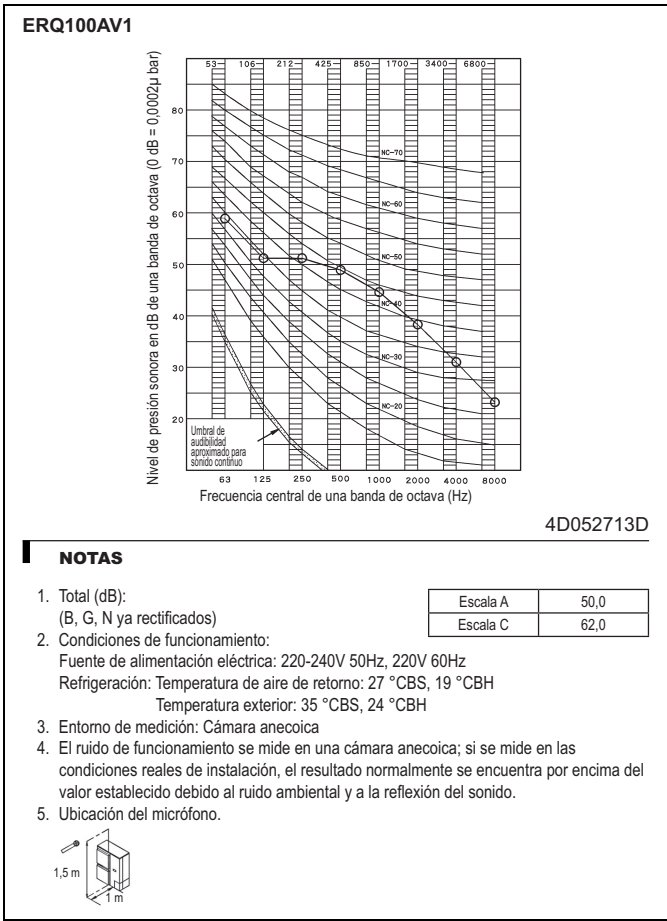
## 12 Datos acústicos

### 12 - 1 Espectro de potencia sonora



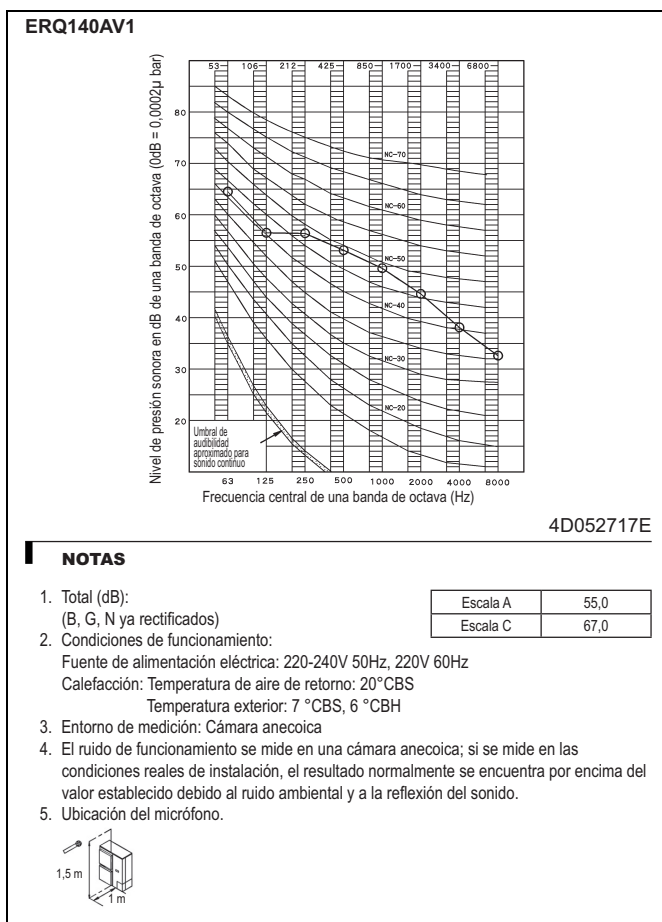
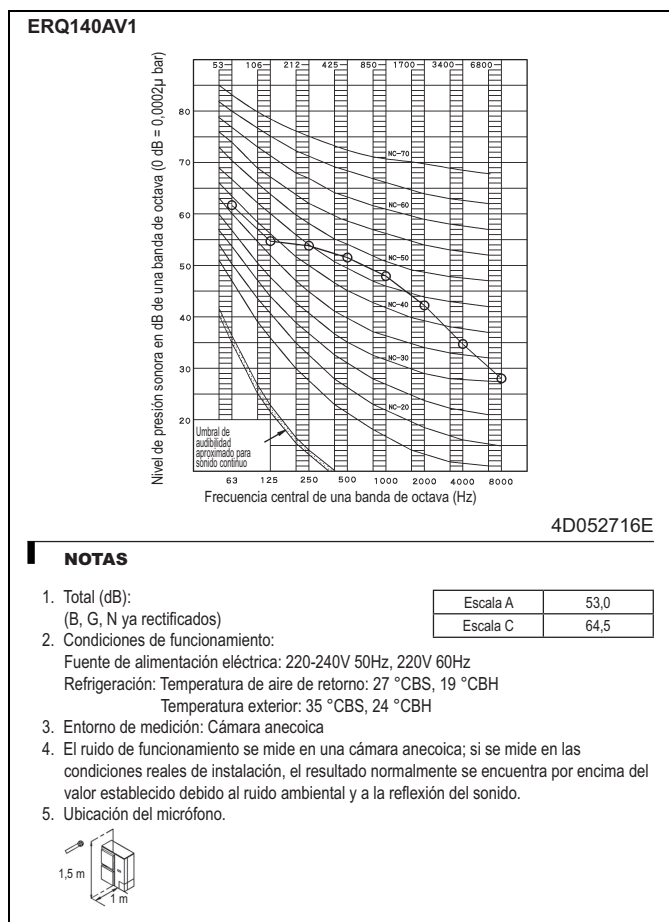
## 12 Datos acústicos

### 12 - 2 Espectro de presión sonora



## 12 Datos acústicos

### 12 - 2 Espectro de presión sonora



# 13 Instalación

## 13 - 1 Método de instalación

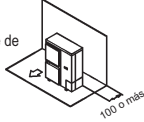
### ERQ-AV1

**Espacio de instalación necesario**  
La unidad de los valores es mm.

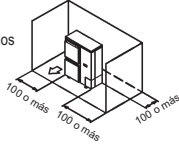
#### 1. Cuando hay un obstáculo en el lado de aspiración:

##### (a) No existen obstáculos arriba

- (1) Instalación autónoma  
• Obstáculo sólo en el lado de aspiración

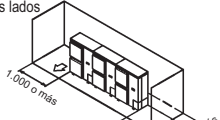


- Obstáculo en ambos lados



- (2) Instalación en serie (2 o más)

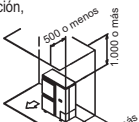
- Obstáculo en ambos lados



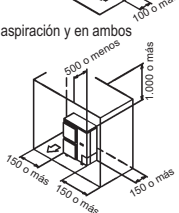
##### (b) Obstáculos también arriba

- (1) Instalación autónoma

- Obstáculo en el lado de aspiración, también



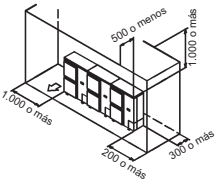
- Obstáculo en el lado de aspiración y en ambos lados



- (2) Instalación en serie

- (2 o más)

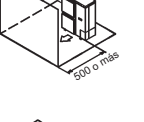
- Obstáculo en el lado de aspiración y en ambos lados



#### 2. Cuando hay un obstáculo en el lado de descarga:

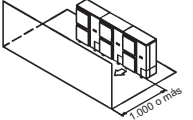
##### (a) No existen obstáculos arriba

- (1) Instalación autónoma



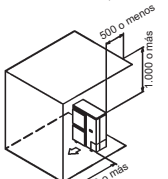
- (2) Instalación en serie

- (2 o más)

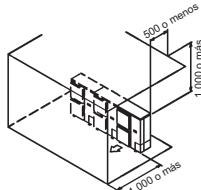


##### (b) Obstáculos también arriba

- (1) Instalación autónoma



- (2) Instalación en serie  
(2 o más)



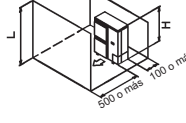
#### 3. Cuando existen obstáculos en los lados de aspiración y descarga:

##### Patrón 1

Cuando el obstáculo en el lado de descarga está más arriba que la unidad:  
(No hay límite de altura para los obstáculos del lado de entrada).

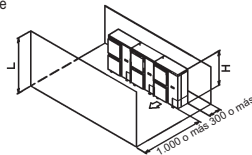
##### (a) No existen obstáculos arriba

- (1) Instalación autónoma



$$L > H$$

- (2) Instalación en serie  
(2 o más)



$$L > H$$

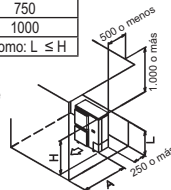
##### (b) Obstáculos también arriba

- (1) Instalación autónoma

La relación entre H, A y L es la siguiente:

	L	A
$L \leq H$	$0 < L \leq 1/2H$	750
	$1/2H < L \leq H$	1000
$H < L$	Coloque el soporte como: $L \leq H$	

Cierre la parte inferior del bastidor de instalación para evitar que el aire descargado se derive.

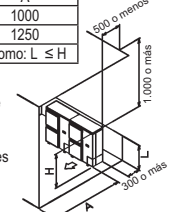


- (2) Instalación en serie  
(2 o más)

La relación entre H, A y L es la siguiente:

	L	A
$L \leq H$	$0 < L \leq 1/2H$	1000
	$1/2H < L \leq H$	1250
$H < L$	Coloque el soporte como: $L \leq H$	

Cierre la parte inferior del bastidor de instalación para evitar que el aire descargado se derive.

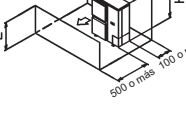


##### Patrón 2

Cuando el obstáculo en el lado de descarga está más abajo que la unidad:  
(No hay límite de altura para los obstáculos del lado de entrada).


##### (a) No existen obstáculos arriba

- (1) Instalación autónoma



$$L \leq H$$

- (2) Instalación en serie  
(2 o más)



La relación entre H, A y L es la siguiente:

	L	A
$0 < L \leq 1/2H$		250
$1/2H < L \leq H$		300

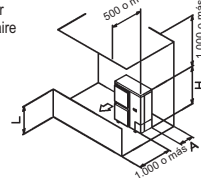
##### (b) Obstáculos también arriba

- (1) Instalación autónoma

La relación entre H, A y L es la siguiente:

	L	A
$L \leq H$	$0 < L \leq 1/2H$	100
	$1/2H < L \leq H$	200
$H < L$	Coloque el soporte como: $L \leq H$	

Cierre la parte inferior del bastidor de instalación para evitar que el aire descargado se derive.

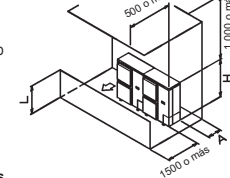


- (2) Instalación en serie

La relación entre H, A y L es la siguiente:

	L	A
$L \leq H$	$0 < L \leq 1/2H$	250
	$1/2H < L \leq H$	300
$H < L$	Coloque el soporte como: $L \leq H$	

Cierre la parte inferior del bastidor de instalación para evitar que el aire descargado se derive.



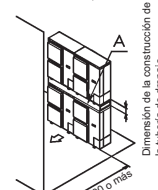
Sólo se pueden instalar dos unidades de esta serie.

#### 4. Instalación en dos plataformas

- (a) Obstáculo en el lado de descarga

Cierre el espacio A (el espacio entre las unidades exteriores superior e inferior) para evitar que se derive el aire descargado.

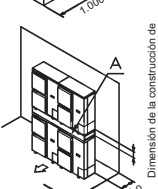
No apile más de dos unidades.



- (b) Obstáculo en el lado de aspiración

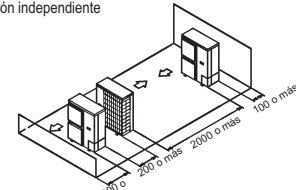
Cierre el espacio A (el espacio entre las unidades exteriores superior e inferior) para evitar que se derive el aire descargado.

No apile más de dos unidades.



#### 5. Varias filas en la instalación en serie (en el techo, etc.)

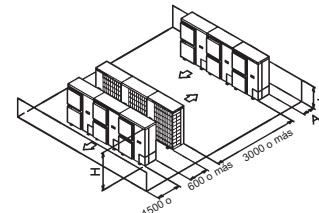
- (a) Fila de instalación independiente



- (b) Filas en la instalación en serie  
(2 o más)

La relación entre H, A y L es la siguiente:

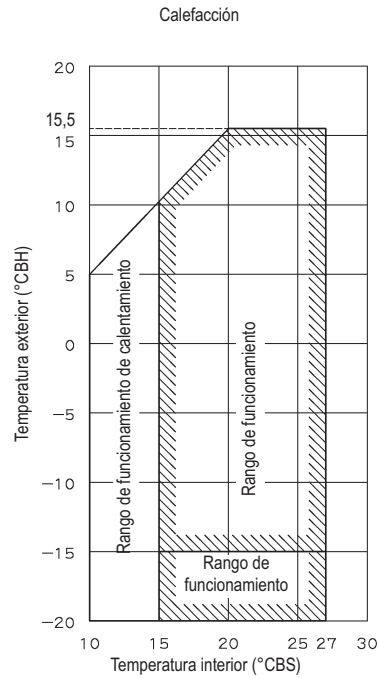
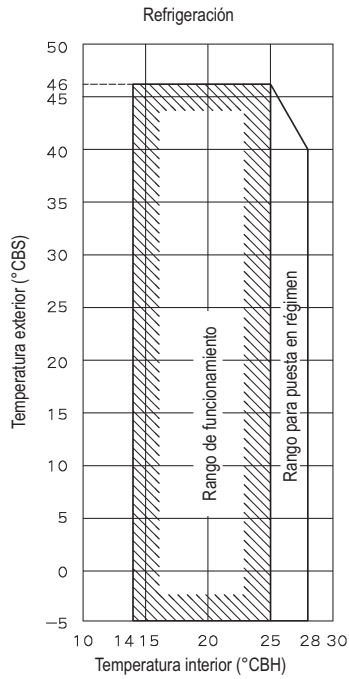
	L	A
$L \leq H$	$0 < L \leq 1/2H$	250
	$1/2H < L \leq H$	300
$H < L$	No puede instalarse	



# 14 Límites de funcionamiento

## 14 - 1 Límites de funcionamiento

ERQ-AV1



### NOTAS

- Estas cifras se han calculado según a las condiciones de funcionamiento siguientes.  
 Unidades interiores y exteriores:
  - Longitud de tubería equivalente: 7,5 m
  - Diferencia de nivel: 0 m

3D045713D



In all of us,  
a green heart



La posición de Daikin como empresa líder en la fabricación de equipos de climatización, compresores y refrigerantes le ha llevado a comprometerse de lleno en materia medioambiental. Hace ya varios años que Daikin se ha marcado el objetivo de convertirse en una empresa líder en el suministro de productos que tienen un impacto limitado en el medio ambiente. Para superar con éxito este reto es necesario diseñar y desarrollar una amplia gama de productos respetuosos con el medio ambiente, así como crear un sistema de gestión de energía que se traduzca en la conservación de energía y la reducción del volumen de residuos.



Los productos VRV® no están incluidos en el programa de certificación Eurovent.

Los productos Daikin son distribuidos por:

"La presente publicación se ha redactado solamente con fines informativos y no constituye una oferta vinculante para Daikin Europe N.V. Daikin Europe N.V. ha reunido el contenido de esta publicación según su leal saber y entender. No se garantiza, ni expresa ni implícitamente la totalidad, precisión, fiabilidad o idoneidad para el fin determinado de su contenido y de los productos y servicios presentados en dicho documento. Las especificaciones están sujetas a modificaciones sin previo aviso. Daikin Europe N.V. se exime totalmente de cualquier responsabilidad por cualquier daño directo o indirecto, en su sentido más amplio, que se produzca o esté relacionado con la utilización y/o interpretación de esta publicación. Todo el contenido es propiedad intelectual de Daikin Europe N.V."