





## Módulo de superficie de detector de movimiento 1,10 m System 3000 Standard



Especificación	Ref.	UE	SP	EAN
 crema brillante	5373 01	1	02	4010337049692
 blanco brillante	5373 03	1	02	4010337049708
 blanco mate	5373 27	1	02	4010337049821
 antracita	5373 28	1	02	4010337049838
 color aluminio	5373 26	1	02	4010337049715
 Negro mate	5373 005	1	02	4010337049845
 acero noble (lacado)	5373 600	1	02	4010337049999

### Características

- Conmutación automática de iluminación en función del movimiento térmico y de la luminosidad ambiente.
- Funcionamiento con mecanismo de conmutación, regulación o de dispositivo auxiliar System 3000 de 3 hilos.
- Ampliación del alcance de detección en combinación con mecanismo de dispositivo auxiliar de 3 hilos.

- Valor límite de luminosidad regulable.
- Sensibilidad regulable en cuatro niveles.
- Si se conecta un mecanismo de dispositivo auxiliar System 3000 con módulo de superficie de mando o pulsador mecánico al mecanismo principal, la iluminación se puede conectar o regular durante el retardo de temporización.

Con mecanismo de regulación System 3000

- Conectar con la última luminosidad aplicada o luminosidad de encendido guardada.
- La luminosidad de conexión solo puede guardarse de forma permanente mediante mecanismo de dispositivo auxiliar System 3000 con módulo de superficie de mando.

---

## Datos técnicos

Angulo de detección:	180°
Valor de luminosidad	
- ajustable:	aprox. de 5 a 500 lx
- fijo:	Modo diurno
Sensibilidad:	25, 50, 75, 100%
Tipo de protección	
- System 55, Gira E22, F100:	IP20
- TX_44:	IP44
Tiempo de funcionamiento por inercia:	aprox. 2 min fijo
Altura de montaje hasta 1,10 m	
- Área de detección hacia adelante:	máx. 32 m
- Alcance en cada lado:	máx. 19 m
Temperatura ambiente:	-20 °C hasta +45 °C

---

## Notes

- El campo de detección está dispuesto en horizontal y, si se usa en el exterior, puede no tener límite. Por lo tanto, en el exterior compruebe que el lugar de montaje es adecuado o utilice el módulo de superficie de detector de movimiento de 2,20 m.

---

## En la entrega

- El volumen de suministro incluye una plaquita insertable para limitar el alcance de detección.
-