



DISFRUTA DEL ESPACIO
CORREDERA-ELEVADORA PREMIDOOR76



EL MEJOR DESLIZAMIENTO

PremiDoor76
se adapta a la
arquitectura actual
y a proyectos de
alta eficiencia

MÁS LUZ MÁS COMODIDAD MEJORES PRESTACIONES

PremiDoor76 es el sistema de puerta corredera-elevadora diseñado para conseguir los máximos niveles de aislamiento y hermeticidad posibles en un sistema deslizante, comparables a los de un sistema practicable.

El funcionamiento de PremiDoor76 se basa en que la hoja se eleva sobre sí misma y desde ahí se produce el deslizamiento, que es muy sencillo y ligero. Esta corredera permite alojar

vidrios de gran tamaño y espesor, sin que esto dificulte su manejo.

PremiDoor76 es la corredera elegida en **proyectos Passivhaus y de Energía Casi Nula**, gracias a sus elevados niveles de aislamiento.

Además, su cierre de junta de goma, en lugar de cepillo como la mayor parte de las correderas, le proporciona una **gran estanqueidad**, evitando infiltraciones del exterior.



AMPLIOS ESPACIOS LLENOS DE LUZ

Consigue espacios vivos y repletos de luz con el innovador sistema de puertas PremiDoor76.

Este sistema de corredera es el idóneo para incorporar **vidrios de grandes dimensiones**. PremiDoor76 contribuye a difuminar las líneas que separan el mundo exterior del interior del hogar. Todo ello sin descuidar sus prestaciones técnicas, ofreciendo un alto aislamiento térmico, estanqueidad y protección antirrobo.

PremiDoor76 es un sistema deslizante ideal tanto para **nuevas construcciones como para proyectos de renovación y de alta eficiencia energética.**

LA MEJOR OPCIÓN

Con PremiDoor76 puedes realizar todas tus ideas arquitectónicas. Este sistema no solo destaca por su elegante diseño y las grandes superficies de vidrio que permite, sino también por su amplia gama de acabados y distintas variantes.

U_f desde
1,40
W/m²K

U_d desde
0,80
W/m²K



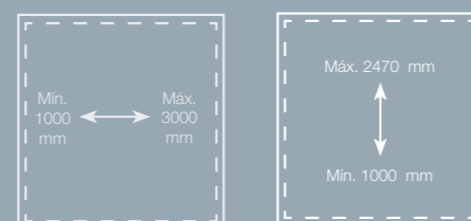
CARACTERÍSTICAS

- Marco de 179 mm con **5 cámaras de aire** y hoja de 76 mm.
- Sistema de juntas que permite un **aislamiento máximo en posición cerrada y un deslizamiento suave** en la apertura.
- Utilización de junquillos con juntas coextrusionadas que destacan por su **cuidada apariencia visual y fácil limpieza**.
- Unión de las esquinas de las hojas soldadas, lo que aumenta la estabilidad mecánica del conjunto, **impidiendo el paso de aire y agua**.
- Refuerzo de acero zincado de alta inercia que facilita el acoplamiento del herraje. Diseñado para **transmitir el peso del vidrio al sistema de ruedas**.
- Permite soluciones de paso para **personas con movilidad reducida**.
- Disponible en toda la gama de colores **NaturKolor76**.
- Excelente **balance ecológico**.

PRESTACIONES	
Prestaciones térmicas	U_d desde 0,80 W/m ² K*
	U_f desde 1,40 W/m ² K
Reducción acústica	45 (-2,-4)**
Resistencia al viento	Hasta C5
Permeabilidad al aire	Clase 4
Estanqueidad al agua	9A***

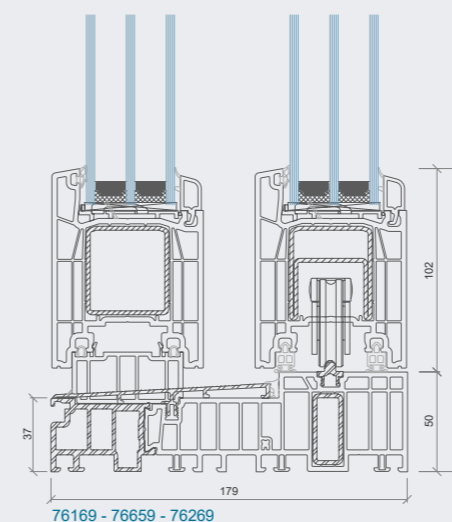
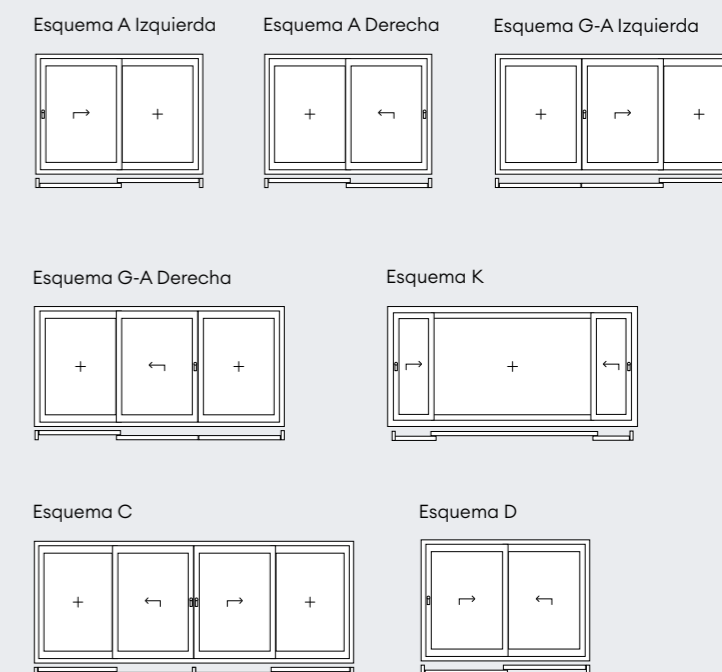
DIMENSIONES MÁXIMAS POR HOJA****

Peso máximo por hoja hasta 400 kg



*Puerta calculada 1 hoja 6000x2400 mm con triple acristalamiento $U_g = 0,6$ W/m²K e intercalario aislante $P_{int} = 0,030$ W/mK.
 **Vidrio 8.6.2 VSG Si/24/ 4.6.2 VSG Si
 ***Valores E_{xxx} posibles en función de dimensiones y tipo de apertura.
 $U_d = U_{door} = U_{puerta}$

ESQUEMAS DISPONIBLES



Sección PremiDoor76

DEJA PASAR
LA LUZ



U_d desde
0,77
W/m²K



COMPROMISO MEDIOAMBIENTAL

GENERACIÓN Xtrem

PremiDoor76 forma parte de la Generación Xtrem de Kömmerling: Perfiles especialmente diseñados para la climatología española, clasificada como severa.

RECICLAJE


Los perfiles Kömmerling son 100% reciclables y al terminar su vida útil se reincorporan al proceso productivo. Además, su materia prima, Kömalit Z, tiene un excelente balance ecológico.

greenline

PREMIDOOR76 LUX

PremiDoor76 LUX es una opción especial dentro de esta corredera-elevadora, en la que la hoja fija se fabrica con **un perfil de menor sección vista que deja ver mayor superficie de vidrio**. Con esta variante se logra un cerramiento con una estética más ligera y que deja pasar mayor cantidad de luz.

La versión LUX mantiene las prestaciones de PremiDoor76.



PremiDoor76

PremiDoor76	PremiDoor 76 Lux	
✓	Altura máxima de 2,60 m	✓
✓	Posibilidad de acristalamientos de hasta 50 mm	✓
	Aislamiento térmico U _d desde 0,77 W/m ² K	✓
✓	Protección antirrobo hasta RC2	✓
✓	Disponible en toda la gama NaturKolor76	✓
	Un perfil de marco reducido que permite una mayor entrada de luz	✓



PremiDoor76 Lux

naturkolor76
NATURALMENTE REALISTAS



Texturas y acabados realistas

Una cuidada selección de **76 acabados foliados** de alta calidad que consiguen traer la naturaleza a tu hogar.



Durabilidad y mantenimiento del color

Colores que se mantienen intactos con el paso del tiempo y **no sufren decoloración**, incluso en zonas de mucho sol.



La mejor garantía

Kömmerling aplica la **tecnología PX** en la mayor parte de sus perfiles foliados, un tratamiento especial de protección solar. Gracias a ello pueden ofrecer una **garantía de hasta 15 años**.



GAMA MADERA PREMIUM



GAMA MADERA



GAMA METAL



GAMA LISOS



GAMA LISOS TEXTURIZADOS



