


6941533 OWL CL.II 8500 NW GR.



Descripción:

Luminaria vial modelo OWL CL.II 8500 NW GR. de la marca LAMP. Cuerpo fabricado en inyección de aluminio lacado en color gris texturizado, con cristal templado plano serigrafiado. Disipación pasiva a través del cuerpo. Modelo para LED HI-POWER, temperatura de color blanco neutro y equipo electrónico incorporado. Con ópticas viales. Con un grado de protección IP66, IK07. Clase de aislamiento II. Su rótula permite inclinar entre 10° y -10°.

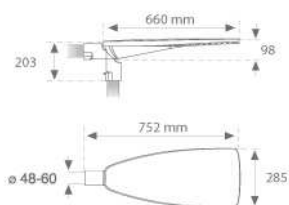
Acabado: Gris texturizado

Peso: 6.580 g

IEE : A+

Superficie máx.expuesta al viento: 0,19 M2

Instalación: Integrado en baculo



Lámpara:

Tipología:	HI POWER OSRAM	K :	4000
Horas de vida led:	100.000 L90 B10	IRC :	70
Potencia:	59W	MacAdam:	4

Características eléctricas:

Equipo : Electrónico

Alimentación: 198-265V 50/60Hz

Plum: 64W

Características técnicas:

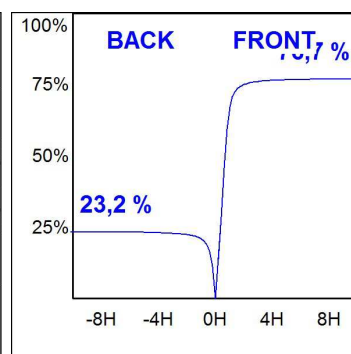
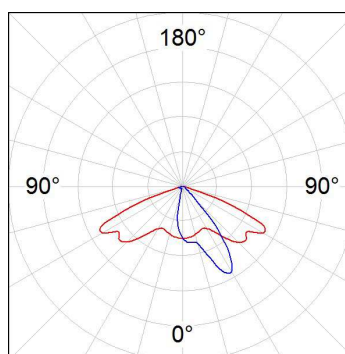


Certificados de Calidad:



Datos fotométricos:

6941533
 $\eta = 100\%$
 $I_{max} = 855 \text{ cd/klm}$
 UTE: 1,00E + 0,00T
 CIE: 40 78 99 100 100



Flujo de salida: 7.789 lm **Eficacia:** 121,7 lm/w



Cód. producto: Descripción:

9607343 OWL ACC.WALL ARM 1M GR.