



## INFORMACIÓN TÉCNICA

Para asegurar el cumplimiento de la REBT y la norma UNE-EN- 20451 se deben instalar los productos según las presentes instrucciones. MMCONNECTA no se responsabilizará en caso que estas condiciones no sean aceptadas.

## TECHNICAL INFORMATION

To ensure the UNE-EN- 20451 regulation it is necessary to install the products following these assembly instructions. MMCONNECTA will not be responsible in case of these conditions are not accomplished.



Camino de Torrejón, 14 · 28864 Ajalvir - Madrid  
T +34 91 887 40 87 - F +34 91 884 35 80  
info@mmconecta.com - www.mmconecta.com


## Instrucciones de montaje Assembly instructions

# KCM452




1. fijar la caja a la superficie pasando los cables al interior

Fix the box to the wall passing the cables inside




2. Cablear las bases eléctricas

Wire the power plates



3. Ensamblar a presión el bastidor al marco.

Assemble the edging to the frame by pressure



4. Atornillar el marco a la cubeta.

Screw the frame to the box

