

BARDOLINE[®]

TÉGOLA ASFÁLTICA DE CALIDAD PARA
CUBIERTAS INCLINADAS



Edificios de
viviendas



Viviendas
unifamiliares



Edificios
públicos



Edificios
comerciales





BARDOLINE®

La tégola asfáltica de alta calidad



Impermeable



Estética



Resistente al fuego

BARDOLINE® es una **tégola asfáltica de alta calidad**, con la que se consigue al mismo tiempo la impermeabilización y la terminación exterior de cubiertas de superficies continuas. Está compuesta por una capa central de fibra de vidrio saturada en asfalto, la cual está recubierta por dos capas de betún oxidado con polímeros.

La superficie expuesta esta formada por arena de sílice finamente triturada y coloreada en un proceso de ceramización a altas temperaturas. En la cara inferior, BARDOLINE® está provista de una capa de arena silicea para evitar que las placas se adhieran entre si en el almacenamiento.




Acabados y colores

RECTANGULAR




Rojo



Negro



Verde



Marrón

OVAL




Rojo



Negro







Verde



Marrón

Características técnicas

CARACTERÍSTICAS	TEJA ASFÁLTICA BARDOLINE		AIREADORES BARDOLINE	
Formato	Rectangular	Oval	Estándar	Especial
Largo	100 cm	100 cm	50 cm	39,5 cm
Ancho	34 cm	34 cm	25 cm	28,5 cm
Espesor / altura	3,4 mm	3,4 mm	6 cm	10,4 cm
Peso	10,5 kg/m ²	10,5 kg/m ²		
Perfil				
Colores	Negro, rojo, marrón y verde		Negro	Otros colores consultar

Valores sujetos a variaciones según tolerancia Norma EN 33984: 2013.

Versátil y resistente

Se adapta a todo tipo de formas de tejado proporcionando una solución creativa y estética, dando libertad al arquitecto. Su composición le brinda una resistencia excepcional a la lluvia, al viento y a las heladas.



ATRACTIVO ESTÉTICO

La gama de colores de BARDOLINE®, así como su versatilidad, permiten un perfecto encuadramiento estético con la arquitectura del edificio.



LIGEREZA

BARDOLINE®, con un peso de 10,5 kg/m², reduce la sobrecarga en las cubiertas.

La ligereza hace que sea más fácil su manipulación y que el operario trabaje más seguro.



IMPERMEABILIDAD

La composición de BARDOLINE® garantiza una impermeabilidad total de la cubierta ante climatologías extremas.



ECONÓMICO

El ahorro de mano de obra para la colocación de BARDOLINE® es considerable, ya que dos operarios son suficientes para colocar 150 m² en un día.



FÁCIL APLICACIÓN

La ligereza y flexibilidad de BARDOLINE se traduce en una aplicación simple y rápida.



FLEXIBILIDAD Y ADAPTABILIDAD

BARDOLINE®, no plantean ningún límite a la creatividad del arquitecto.

Gracias a sus diversas formas y colores, puede ser utilizado en paramentos verticales, superficies cónicas, etc

www.onduline.es



Línea directa Dpto. TÉCNICO

946 361 865

tecnico-onduline@onduline.es



Onduline[®]
Lightweight roofing systems

Onduline Mat. Construcción S.A.U.
Pol. Industrial El Campillo
Fase II Parcela 12
48500 - Gallarta
94 636 94 44
comercial-onduline@onduline.es

Documento no contractual. Los datos aportados en este documento son indicativos. La empresa se reserva el derecho a modificar sin previo aviso las características técnicas de los diversos productos presentados.

Las tablas presentadas en este catálogo son válidas únicamente para pre-dimensionamiento. El proyectista deberá realizar los cálculos necesarios acorde a la normativa aplicable en cada región o país y según las exigencias de cada proyecto. Onduline declina expresamente cualquier responsabilidad derivada del uso de estas tablas. Onduline declina expresamente cualquier responsabilidad de la instalación o uso no adecuado de sus productos.