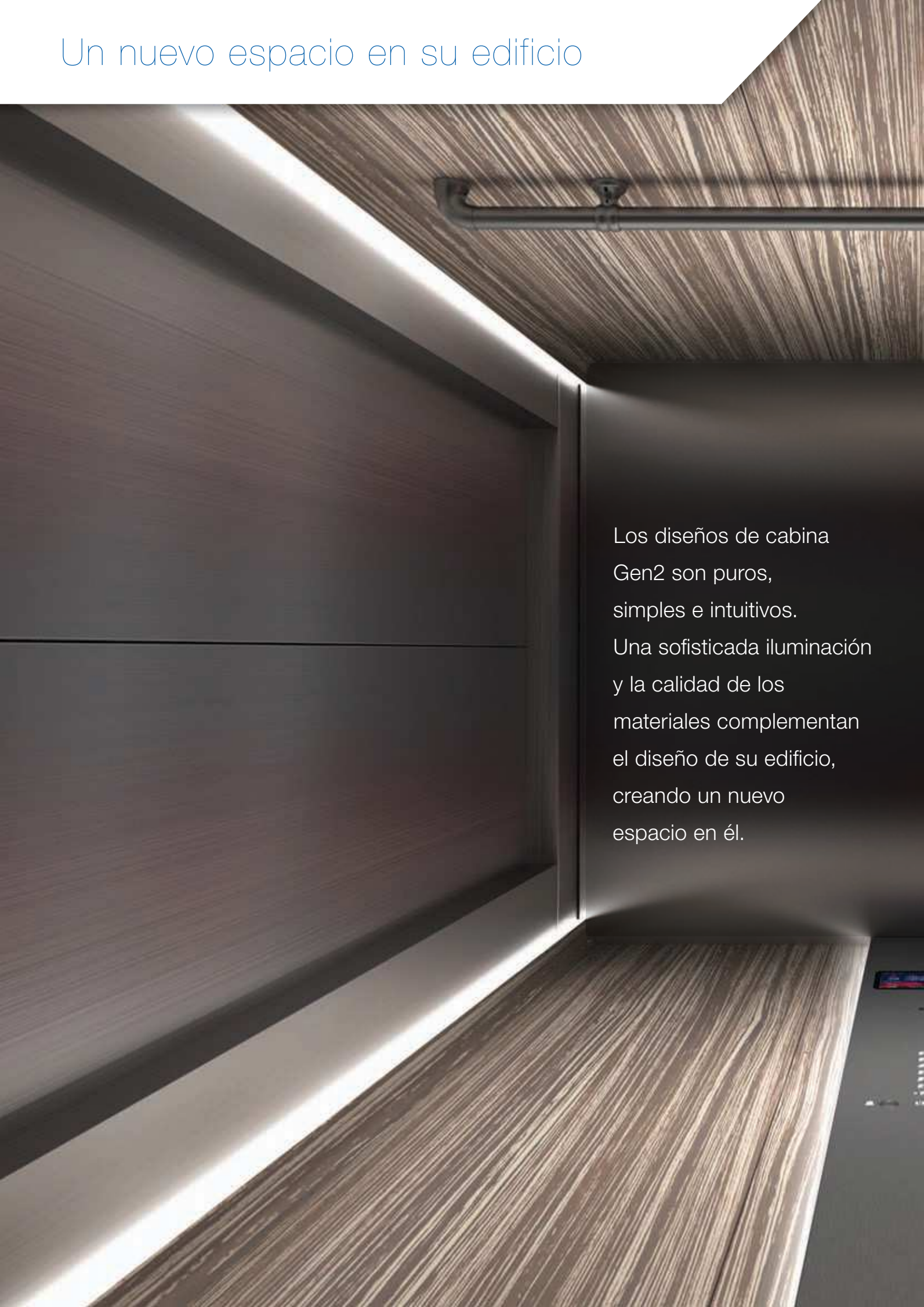





Art in Motion

# Un nuevo espacio en su edificio

The image shows a modern interior space, likely a hallway or a room, with walls and ceiling finished with a light-colored wood-grain laminate. The lighting is integrated into the design, with a long, narrow light fixture running along the top of the wall on the left and another similar fixture running along the bottom of the wall on the right. A dark metal pipe or track is visible on the ceiling. The overall aesthetic is clean, minimalist, and sophisticated.

Los diseños de cabina Gen2 son puros, simples e intuitivos. Una sofisticada iluminación y la calidad de los materiales complementan el diseño de su edificio, creando un nuevo espacio en él.





“Un diseñador sabe  
que ha alcanzado  
la perfección, no  
cuando no hay nada  
que añadir, sino  
cuando no hay nada  
que eliminar”

Antoine de Saint-Exupéry  
*El Principito*



Natural

PÁGINA 9



Modern

PÁGINA 19







Cada edificio deja huella en la ciudad y es una herencia del tiempo. Con los diseños de cabina Gen2 siempre podrá elegir uno que combine con el estilo de su proyecto y lo haga imperecedero.



Nuestras colecciones Natural o Modern ofrecen una gama contemporánea y atemporal de interiores de cabina.

## NATURAL

### Standard

Revestimientos  
vinílicos aspecto  
madera, piedra y  
cuero

### Advanced

Laminados madera

### Premium

Paneles laterales de  
madera y colores  
brillantes en panel  
trasero

Nuestra variedad de diseños permite elegir el estilo y los materiales que mejor se adapten al diseño interior de su edificio. Con más de 400.000 combinaciones posibles, nuestros diseños pueden adaptarse a cualquier presupuesto.

## MODERN

### Standard

Revestimientos  
vinílicos aspecto  
metálico, piedra y  
hormigón

### Advanced

Laminados y acero  
inoxidable

### Premium

Metales para los paneles  
laterales y colores  
brillantes en panel trasero



# Colección Natural

Inspirada en los movimientos arquitectónicos del siglo XX, la colección Natural conecta de forma armoniosa el ascensor con descansillos, entradas y recepciones.

Materiales presentes en la naturaleza como la madera, la piedra o el cuero, se combinan en diseños limpios y minimalistas. La iluminación vertical en el interior de cabina emana de las esquinas redondeadas. Las combinaciones de materiales, texturas e iluminación evocan la belleza de la naturaleza.



— OTIS —







Esquinas y rodapiés redondeados



Espejos de suelo a techo



Iluminación en techo con esquinas redondeadas



Pasamanos redondeados

## Inspiración escandinava

*Paneles nogal y café*

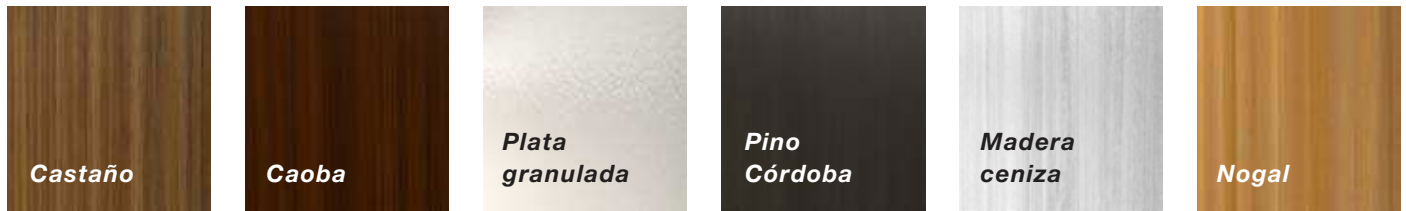
*Suelo hormigón*

*Techo en acero inoxidable con iluminación*


*Espejo central de suelo a techo*



PANELES LATERALES\*



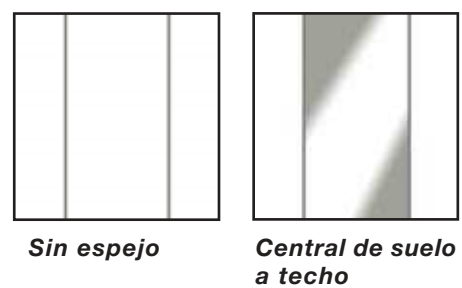
SUELOS VINÍLICOS




PANELES TRASEROS



ESPEJOS



TECHOS



\*Materiales para paneles laterales disponibles para la cabina completa

## Inspiración Art Nouveau

*Paneles roble Galicia y textura hormigón*

*Suelo piedra negra*

*Techo en acero inoxidable*

*Espejo central de suelo a techo*



PANELES LATERALES\*




SUELOS VINÍLICOS




PANELES TRASEROS




SUELOS GRANITO



TECHOS



ESPEJOS



\*Materiales para paneles laterales disponibles para la cabina completa.

## Inspiración Art Decó

*Paneles zebrano y girasol*


*Suelo café*

*Techo en acero inoxidable con iluminación*

*Espejo central de suelo a techo*




PANELES LATERALES\*



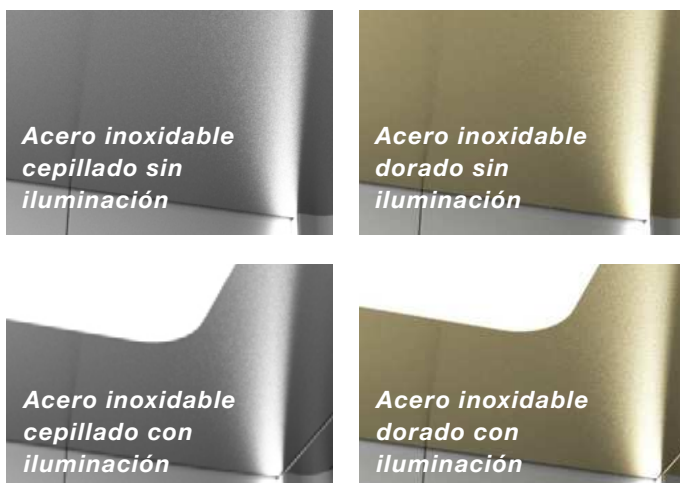
PANELES TRASEROS



SUELOS GRANITO



TECHOS



ESPEJOS



\*Materiales para paneles laterales disponibles para la cabina completa



## Inspiración Feng Shui

*Paneles madera haya y cuero*

*Suelo blanco báltico*

*Techo en acero inoxidable*

*Espejo central de suelo a techo*



STANDARD

ADVANCED

PREMIUM

PASAMANOS



**Cromo  
Cepillado**



**Cromo  
Cepillado**



**Cromo  
Cepillado**



**Dorado  
Cepillado**



**Cromo  
brillo**



**Cromo  
brillo**



**Dorado  
brillo**

BOTONERAS



**Acero  
inoxidable  
cepillado**



**Acero  
inoxidable  
cepillado**



**Acero inoxidable  
cepillado**



**Dorado  
cepillado**



**Acero inoxidable  
brillo**




**Dorado  
Brillo**


RODAPIÉS



**Sin Rodapié**




**Cromo  
cepillado**



**Cromo  
cepillado**




**Dorado  
cepillado**



**Cromo  
cepillado**



**Cromo  
brillo**



**Cromo  
brillo**

# Colección Modern


El diseño cobra fuerza con materiales modernos que crean un ambiente vanguardista y tecnológico. Las líneas rectas resaltan las texturas metálicas y los colores brillantes. Los elementos decorativos anodizados contrastan con la iluminación vertical. Diseños sencillos, resultados eficientes.



OTIS







Esquinas y rodapiés en ángulo recto



Medio espejo de lado a lado



Iluminación en techo con esquinas en ángulo recto



Pasamanos en ángulo

## Inspiración industrial

*Paneles gris cepillado y negro*


*Suelo hormigón*

*Techo en acero inoxidable con iluminación*

*Sin espejo*



PANELES LATERALES\*




SUELOS VINÍLICOS



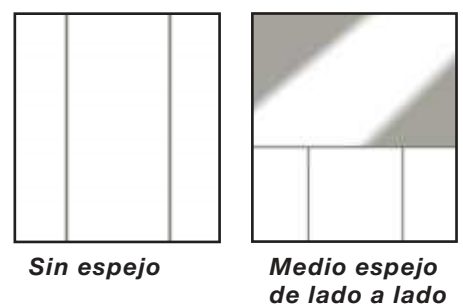
PANELES TRASEROS



TECHOS



ESPEJOS



\*Materiales para paneles laterales disponibles para la cabina completa



## Inspiración neobarroca



*Paneles aluminio dorado*

*Suelo blanco báltico*

*Techo en acero inoxidable*

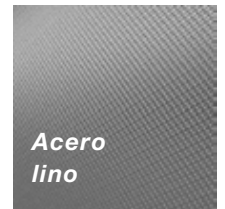
*Medio espejo de lado a lado*

PANELES LATERALES\*






PANELES TRASEROS

PANELES LATERALES  
Y TRASEROS



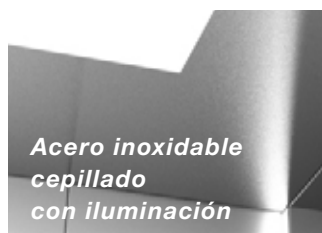
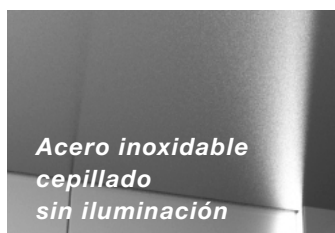
SUELOS VINÍLICOS




SUELOS GRANITO



TECHOS



ESPEJOS



\*Materiales para paneles laterales disponibles para la cabina completa.





## Inspiración Pop Art


*Paneles aluminio muaré y provenza*

*Suelo negro*

*Techo en acero inoxidable negro con iluminación*

*Medio espejo de lado a lado*

PANELES LATERALES\*



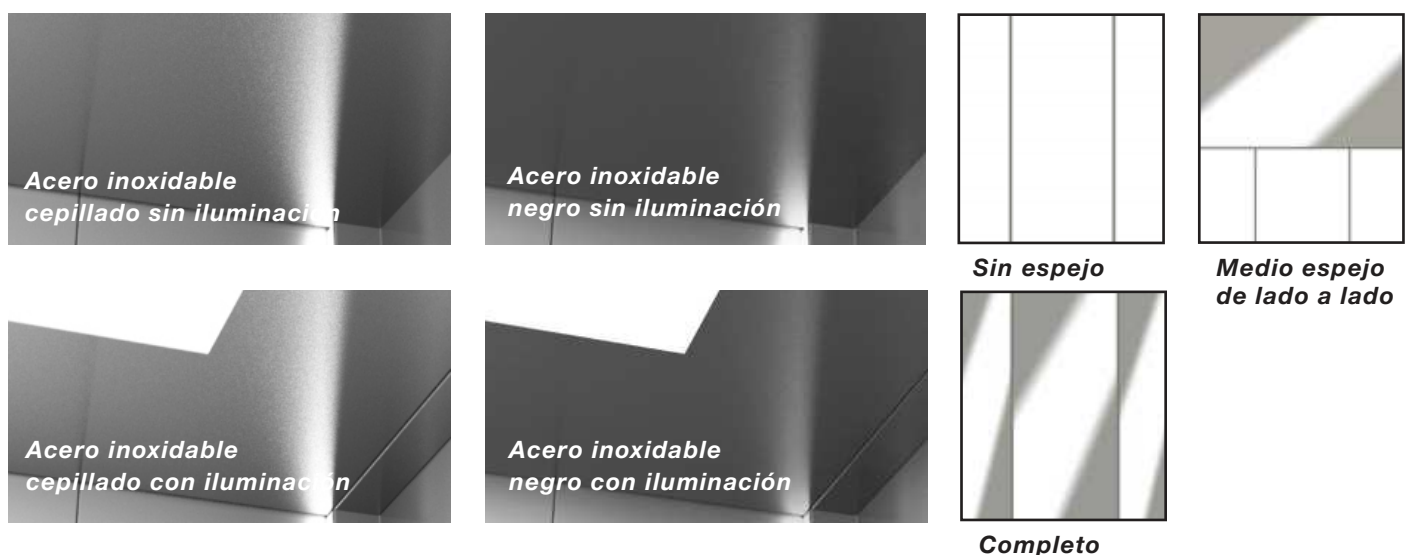
PANELES TRASEROS

SUELOS GRANITO



TECHOS

ESPEJOS



\*Materiales para paneles laterales disponibles para la cabina completa



## Inspiración Bauhaus

*Paneles gris luaré y gris oscuro*

*Suelo piedra negra*

*Techo en acero inoxidable con iluminación*

*Medio espejo de lado a lado*



STANDARD

ADVANCED

PREMIUM

PASAMANOS



**Cromo  
Cepillado**



**Cromo  
Cepillado**



**Cromo  
Cepillado**



**Gris oscuro  
Cepillado**



**Cromo  
brillo**



**Cromo  
brillo**



**Gris oscuro  
brillo**

BOTONERAS



**Acero  
inoxidable  
cepillado**



**Acero  
inoxidable  
cepillado**



**Acero inoxidable  
cepillado**



**Gris oscuro  
cepillado**



**Acero inoxidable  
brillo**



**Gris oscuro  
brillo**


RODAPIÉS



**Sin Rodapié**



**Cromo  
cepillado**



**Cromo  
Cepillado**




**Gris oscuro  
Cepillado**



**Cromo  
Cepillado**



**Cromo  
Brillo**



**Cromo  
Brillo**

Más de

400.000

combinaciones posibles

*Vea su cabina en nuestro configurador  
virtual CabCreate™ en [www.otis.com](http://www.otis.com)*



**OTIS** CabCreate

Back Aesthetics

Side Panels  
Laminates  
SAGE DEX

Rear Panels  
Laminates  
CARAMBOLA

Handrail  
Crystal  
MIRROR

Ceiling  
Stainless  
WHITE  
LEXAN

CDP  
CDP BATH

Ambience Nature | Finish Premium | Front View | Back View | Panel | Full Screen | View Summary



Cab Create is for illustrative purposes. Colors and finishes may vary from the digital images. An estimator color library and document, located...



# Especificaciones técnicas



2

1

5

4

6

3

## 1 Paneles laterales y traseros

**Standard:** Revestimiento vinílico Otis skin / láminas metálicas forradas con PVC

**Advanced:** Laminados

**Premium:** Laminados de madera y paneles anti-vandálicos en acero inoxidable

## 2 Techos

Los techos han sido diseñados para facilitar y agilizar las labores de mantenimiento  
Los techos con iluminación utilizan tecnología LED de bajo consumo con apagado automático cuando la cabina no está en uso.

## 3 Suelos

**Standard:** Suelos vinílicos de alta duración

**Advanced:** Suelos de granito y vinílicos de alta duración

**Premium:** Suelos de granito de alta duración

## 4 Botonera

Iluminación por LEDs con apagado automático

## 5 Espejos

Tono neutro

## 6 Esquinas

Iluminación con tecnología LED y apagado automático

Nuestras cabinas cumplen las normas

**EN 81-1**

**EN 81-20 y 50**

**EN 81-70**



**Otis Elevator Company** es líder mundial en la fabricación y mantenimiento de productos de transporte vertical, incluyendo ascensores, escaleras mecánicas y andenes móviles.

Fundada hace más de 160 años por el inventor del ascensor seguro para pasajeros, Otis ofrece productos y servicios a través de sus compañías en más de 200 países y territorios, y mantiene más de 1,8 millones de ascensores y escaleras mecánicas en todo el mundo.

Otis forma parte del grupo United Technologies Corp., líder mundial como proveedor de sistemas para la industria aeroespacial y de la construcción.

Para más información, visítenos en [www.otis.com](http://www.otis.com) o síguenos en Twitter @AscensoresOtis.

CabCreate™ tiene fines ilustrativos. Los colores y acabados pueden variar respecto a las imágenes digitales. Para una máxima fidelidad y reproducción de los colores, consulte con su técnico comercial de OTIS.

# OTIS

**ZARDOYA OTIS, S.A.**

C/ Golfo de Salónica, 73

28033, Madrid

Tel.: 91 343 51 00

[www.otis.com](http://www.otis.com)



**OTIS respeta el Medio Ambiente.** Material reciclable. Cuando ya no sea de utilidad, por favor, deposítelo en el contenedor para papel. OTIS se reserva el derecho a realizar modificaciones técnicas y estéticas sin previo aviso con el fin de mejorar la calidad de sus productos.