

FICHA DE PRODUCTO







Barrera de seguridad intrínseca (IS) 2842



CARACTERÍSTICAS

- Barrera direccionable para detectores de seguridad intrínseca en zonas peligrosas
- La unidad de barrera se conecta directamente en el bucle y se instalará fuera del área de Ex
- Se pueden conectar hasta 20 detectores a cada barrera IS
- IP66/67 para instalación al aire libre o en zonas húmedas

DATOS

-  24 V DC 50 mA
-  - 10 to +55 °C
-  < 95%
-  300x300x132 mm
-  3100 g
-  IP66/67
-  II (1) G [Ex ia Ga] IIC

GENERAL

- Testado y aprobado según EN54-18:2005
- Certificado ATEX: DEKRA 11ATEX0106
- CPR: 2831-CPR-F2577

PRODUCTOS RELACIONADOS

- 2840 - Detector de humo fotoeléctrico analógico IS
- 2841 - Detector térmico analógico IS
- 2843 - Caja trasera IS para detector