

FICHA DE PRODUCTO







Detector analógico multi sensor con aislador integrado 4400I



CARACTERÍSTICAS

- Detector de última generación permite alcanzar el mayor nivel de seguridad
- Detección por combinación de humo y calor
- Aislador de cortocircuito incorporado
- Soporta auto direccionado
- Reducción de hasta un 46% de falsas alarmas usando inteligencia artificial (IA)
- La función de aprendizaje garantizará que el detector utilizará siempre el algoritmo de alarma más adecuado
- Red de malla de alta tecnología evita que entre polvo e insectos en la cámara de detección
- Fecha de instalación y señal de servicio automática

DATOS

-  - 10 to +50 °C
-  < 95%
-  Ø102x41 mm
-  76 g
-  LED Rojo
-  Grey White Black

GENERAL

- Testado y aprobado según EN54-5, EN54-7, EN54-17 y EN54-29
- Aprobación VdS: G217086
- CPR: 0786-CPR-21553

PRODUCTOS RELACIONADOS

- 4412F - Base para detector c/aislador c/conectores rápidos
- 4479 - Base de sirena direccionable para detectores c/aislador