

# GRIFERÍA TEMPORIZADA DE DUCHA

Instalación encastrada > MEZCLADOR

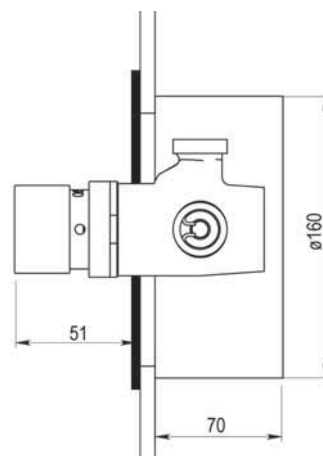
## Alpa 90 ARTE-E

Grifo temporizado mezclador para instalación encastrada con cuerpo de latón y pulsador ARTE cromado. Regulador automático de caudal.


### CARACTERÍSTICAS

- Cierre automático a los 30 s  $\pm$  5 s - 10 s
- Caudal: 8 l/min.
- Conexiones de entrada y salida 3/4".
- Apertura y selección de temperatura por medio de un único pulsador.
- Cuerpo y pulsador en latón cromado.
- Componentes fabricados en materiales que soportan temperaturas de hasta 70° C, para permitir la realización de desinfecciones térmicas anti-legionella.
- Cabeza intercambiable que comprende todo el sistema de temporización.
- Apertura por pulsador de mando único con selección de temperatura mediante giro de 180°.
- Válvulas antirretorno incorporadas conformes a la norma EN 1717, que impiden la intercomunicación del agua fría con la caliente.
- Posibilidad de posicionar el mando de regulación con un tope de temperatura.
- Suministrado con filtros.
- Tapa en acero inoxidable de 200 x 200 mm.
- Caja de empotrar y placa de fijación intermedia fabricadas con protección antioxidante.
- Peso bruto: 2,580 Kg.

(Los modelos con válvula de vaciado no contienen regulador de caudal)




### MODELOS

- Ref. 35941  Sin válvula de vaciado
- Ref. 98941 Con válvula de vaciado
- Ref. 98951 Con válvula de vaciado y conducto guía



Accesorios Alpa 90 ARTE-E: Pág. 243

 EN 816/1997: Grifería Sanitaria. Grifos de cierre automático PN 10.