

GRIFERÍA TEMPORIZADA PARA LAVABOS

Accionamiento por pedal > UN AGUA

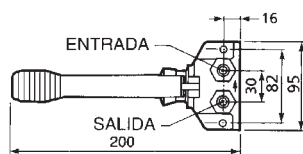
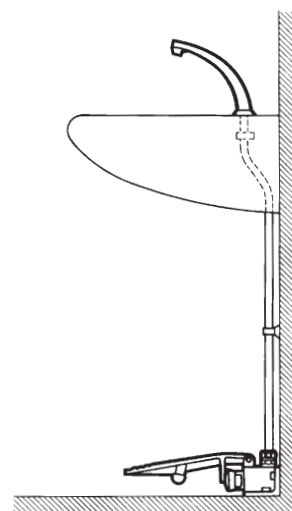
GRIFERÍA
TEMPORIZADA

Presto 520

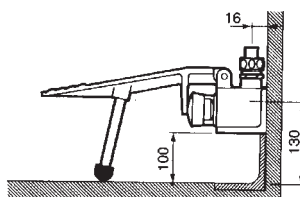
Grifo temporizado de un agua con cuerpo y pedal antideslizante de latón niquelado.

CARACTERÍSTICAS

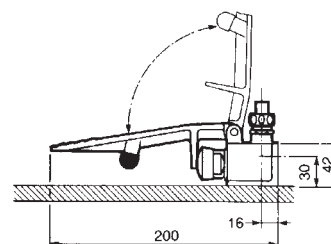
- Cierre automático: $4 \pm 2s$.
- Entrada y salida con juntas y tuercas racor de $\varnothing 10 \times 12 \text{ mm}$.
- Apertura por pedal.
- Cabeza intercambiable que comprende todo el mecanismo del grifo.
- Cuerpo y pedal antideslizante en latón niquelado, piezas interiores en materiales resistentes a la corrosión y a las incrustaciones calcáreas.
- Base de apoyo con reserva para asegurar la fijación de la silicona.
- Suministrado con 2 tuercas racor y casquillos para soldar a tubo de $\varnothing 12 \times 14 \text{ mm}$.
- Peso bruto: 1,100 Kg.



Vista desde arriba



Grifo fijado al muro



Grifo fijado al suelo

MODELOS

Presto 520

- Ref. 23600 

Accesorios Presto 520: Pág. 240

 EN 816/1997: Grifería Sanitaria. Grifos de cierre automático PN 10.