

Sistema Antimanchas

Sistema antimanchas con alto poder bloqueante para paredes y techos

APLICACIONES:

Sistema de fondo y acabado indicado para aislar y tapar manchas de nicotina, grasa, hollín, cartón yeso, taninos de madera, rotuladores, manchas de humedad secas y fondos amarillentos por el transcurso del tiempo.

Aplicable en soportes de hormigón, yeso, cemento, ladrillos, madera, cartón yeso, fondos antiguos y fondos alcalinos.

Su olor imperceptible lo convierte en la solución ideal para paredes y techos de hoteles, cocinas, baños, restaurantes, iglesias, y locales donde está requerida una aplicación de pintura con las menores molestias.

Óptima solución tanto en techos como en paredes.



PROPIEDADES:

- **Aísla y bloquea las manchas** de forma durable.
- Alto nivel de **opacidad**.
- **Buena lavabilidad**: resistente al frote húmedo.
- Muy **transpirable** al vapor de agua.
- **Excelente adherencia**.
- Alto nivel de **blancura**.
- **Repintable** con pintura plástica.

Fases del sistema

1. DIAGNÓSTICO DEL SOPORTE:

Consiste en un reconocimiento preliminar del estado del soporte; fase imprescindible para ajustar los tratamientos a las patologías observadas.

- Naturaleza de las manchas.
- Presencia de biodeterioro o caleo superficial.
- Presencia de salitre.
- Grado de humedad y temperatura, tanto del soporte como en el ambiente.

- Cohesión del soporte.
- Adherencia del revestimiento anteriormente aplicado.

2. PREPARACIÓN:

- Manchas de grasa o salpicaduras de tomate, café...: limpiar con detergente desengrasante.

↘ Preparador de superficies (Tollens)

↘ Tratamiento Alcalino

- Manchas de humo, rotulador, bolígrafos, mancha seca de humedad: lijar la mancha superficial y eliminar las partículas sueltas y el polvo.
- Manchas de moho: limpiar con bactericida / lejía.
- Manchas de salitre: lijar la mancha superficial y eliminar las partículas sueltas y el polvo.

↘ Antisalitre



3. TRATAMIENTO ANTIMANCHAS:

↘ Antimanchas al Agua

(6-8 m²/L/mano) - 2 manos ⁽¹⁾

↘ Antimanchas








(6-8 m²/L/mano) - 2 manos ⁽¹⁾

⁽¹⁾ En manchas rebeldes, se aplicarán tantas manos como sean necesarias.

4. ACABADOS:

- Blanco o colores claros (base BL):
↘ Antimanchas al Agua
(6-8 m²/L/mano)
- Otros colores:
↘ Pintura Plástica de la gama Decoración de Revetón
- Recomendado para una mayor durabilidad de los soportes sin mohos:
↘ Aditivo Reforzante Antimoho

Guía de selección de producto de acabado

NOMBRE PRODUCTO	DESCRIPCIÓN	PRESTACIONES DESTACADAS	COLOR Y ACABADO	AMBITO DE APLICACIÓN	MANOS / RENDIMIENTO
<p>0713 ANTIMANCHAS AL AGUA</p> 	<p>Pintura aislante de manchas en base agua para paredes y techos. Tiene una buena cubrición incluso sobre grasa, hollín, nicotina y manchas secas de humedad. Tapa y bloquea total y definitivamente las manchas en 2 manos. Es totalmente atóxico y sin olor. Alto nivel de blancura.</p>	 MUY TRANSPIRABLE  ALTA ADHERENCIA  BUENA CUBRICIÓN  SIN OLOR  EXCELENTE BLANCURA	<p>Blanco Base BL - Liso/Mate</p>	<p>Interior / Exterior</p>	<p>6-8 m²/ L/mano - 2 manos</p>
<p>0714 ANTIMANCHAS</p> 	<p>Pintura aislante de manchas difíciles a base de resina Plioway Ultra® de acabado mate y de secado rápido para paredes y techos. Buena cubrición incluso sobre grasa, hollín, nicotina, óxidos y manchas secas de humedad. Secado exprés y repintable en 30 minutos con pintura plástica decorativa.</p>	 ALTA TRANSPIRABILIDAD  MÁXIMA ADHERENCIA  BUENA CUBRICIÓN  NO AMARILLEA  BAJO OLOR  SECADO EXPRESO 30 MIN REPINTADO INMEDIATO	<p>Blanco - Liso/Mate</p>	<p>Interior / Exterior</p>	<p>6-8 m²/ L/mano - 2 manos</p>
<p>0373 ADITIVO REFORZANTE ANTIMOHO</p> 	<p>Aditivo concentrado antimoho y antialga para pinturas y revestimientos en dispersión acuosa: refuerza significativamente la protección fungicida y alguicida de la película superficial.</p>	<p>COMPATIBLE CON PINTURAS EN DISPERSIÓN ACUOSA</p>  <p>APTO PARA PINTURAS CON RESINA DE PLIOLITE</p>	<p>-</p>	<p>Interior/ Exterior</p>	<p>100 ml = dosis para 1 bidón de 15 L</p>