Núm. referencia: SI-17-2493B

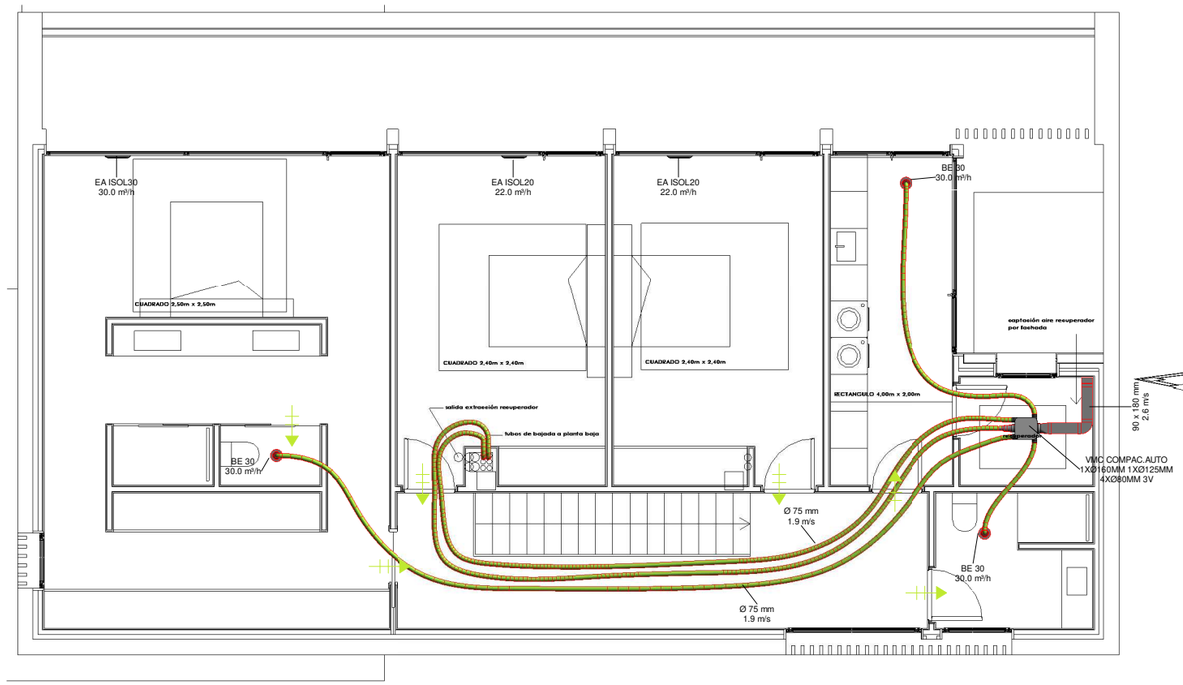

P1

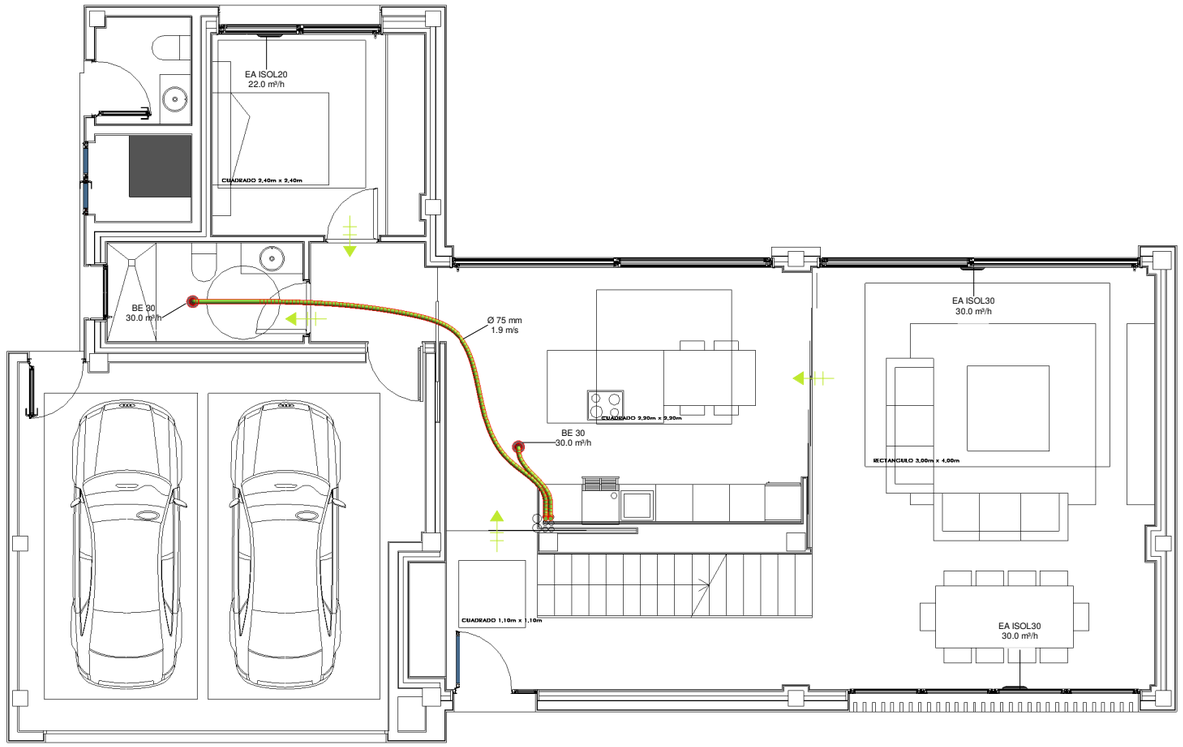

PB

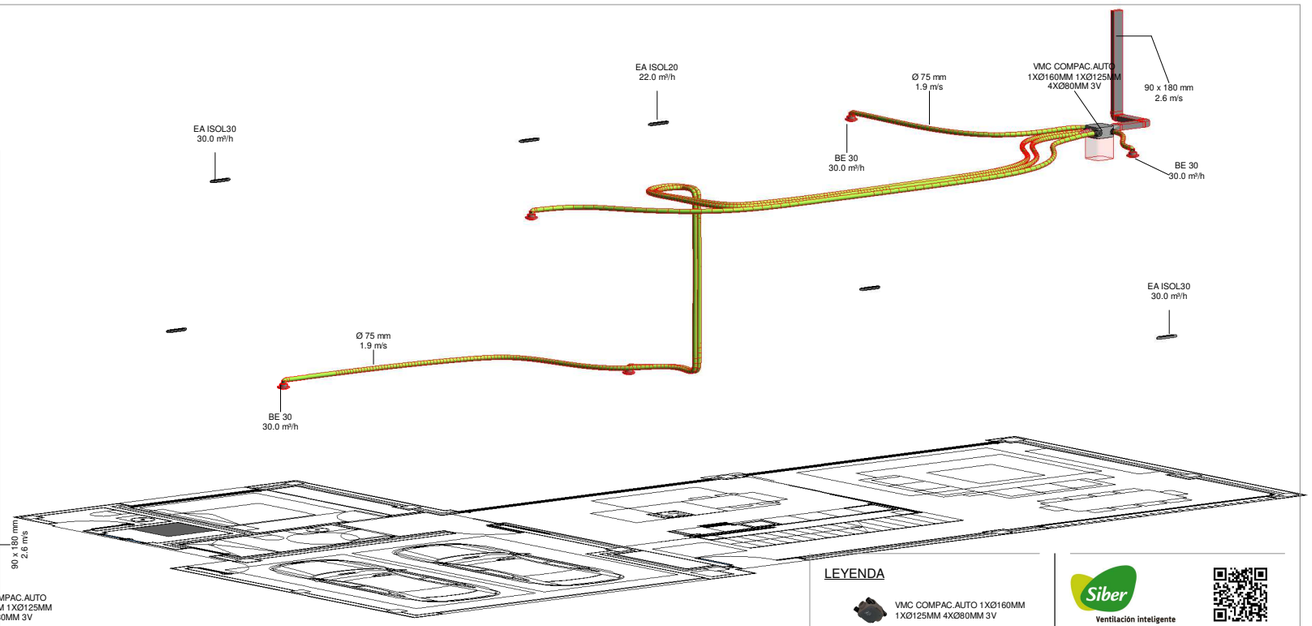

VISTA 3D

LEYENDA

- VMC COMPAC.AUTO 1XØ160MM 1XØ125MM 4XØ80MM 3V
- BOCA EXTRAC.AUTORREGULABLE 30M3/HR SIN CONECTOR
- ENTRADA DE AIRE ACÚSTICA 30M3/HR
- ENTRADA DE AIRE ACÚSTICA 22M3/HR
- CONDUCTO RECTANGULAR 180x90x3.000 mm
- CONDUCTO CIRCULAR Ø75MM - ROLLO 50MTS

DIMENSIONES GRUPO

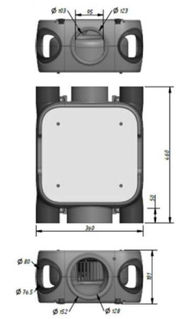

TIPOS DE REDES DE VENTILACIÓN

- Red de extracción
- Red de insuflación

BIM
Siber INVOLVED

Siber
Ventilación inteligente

Siber Zone, S.L.
Fábrica y Oficinas Centrales:
Apdo. de Correos n. 9
C/ Can Macia n. 2
08520 Les Franqueses del Vallès
Barcelona-España

Tel. 902 02 72 14
Int. 00 34 936 616 261
Fax. 902 02 72 16
Int. 00 34 937 814 108
siber@siberzone.es
www.siberzone.es

INFORMACIÓN DEL GRUPO

VMC COMPAC.AUTO 1XØ160MM 1XØ125MM 4XØ80MM 3V

DESCRIPCIÓN DEL GRUPO

Central de ventilación Simple Flujo, marca Siber, modelo SIBER VMC ECO AUTO. Concebido para la extracción del aire viciado con sistema VMC Autorregulable.
o Prestaciones del flujo de aire:
- Regulación del caudal de ventilación entre 0 y 210 m3/h
- Pérdida de carga disponible hasta 275Pa
o Potencia acústica Lwa de 46 dB(A)
o Prestaciones de consumo de la máquina:
- Tensión y frecuencia de trabajo: 230 v - 50 Hz
- Índice de protección: IP X4
- Potencia máxima: 53W
o Peso: 4 kg
o Dimensiones (lxhxp) en mm: 460x360x181
o Fabricado mediante polímero técnico, garantizando el aislamiento acústico y la máxima estanqueidad del aire. Material altamente reciclable, reduciendo el consumo de recursos y la degradación ambiental.
o Incluye una salida de expulsión de aire viciado de D.160mm y 5 entradas de recogida de aire viciado (4 entradas orientables 360º de D. 80mm y una entrada de D.125mm).
o El equipo es multiposición, se puede instalar tanto en horizontal como en vertical, siendo especialmente recomendado en falso techo gracias a su muy baja altura.
o Sistema de fijación mediante Silentblocks Antivibratorios incluidos.
o Control opcional:
- Interruptor de 3 posiciones
Se ejecutará según las especificaciones del fabricante.
Incluye: Replanteo del conjunt.

FICHA TÉCNICA DEL GRUPO

https://www.siberzone.es/Media/FT-Sistemas/FT%20Siber%20SF%20ECO_AUTO.pdf

FICHA TÉCNICA DEL SISTEMA

https://www.siberzone.es/Media/FT-Sistemas/SIBER%20ECO%20AUTO%20con%20termop%C3%A1stico%20est%C3%A1ndar%20%2B%20pure%20air.pdf

OBSERVACIONES

- En la zona de falso techo donde se ubique el equipo de ventilación, debe considerarse registro para su mantenimiento.

PORTAL: ----- PUERTA: -----

PV

Fecha de creación: 16-11-2023 DIN A3
Núm. plano: SI001
Realizado por: Robert

SI-17-2493B

NOTA: Los esquemas de diseño entregados por SIBER están basados en la documentación recibida y en ningún caso serán considerados como proyectos de instalación a ejecutar en obra. La integración con otras instalaciones y las adaptaciones a las posibles modificaciones en la arquitectura posteriores a la entrega de documentación por parte de SIBER o durante la ejecución en obra son tareas propias de la Dirección Facultativa, Arquitectura o empresa especializada.