

losasPiscina

Por sus características antideslizantes y su mínima absorción al agua, este tipo de baldosas, junto con sus remates de terminación, son idóneas para su colocación en piscinas. Las losas de Jardín, son elementos decorativo cuya función es la de hacer pequeños paseos en jardines colocandolas de manera horizontal. No requieren colocación con mortero, es suficiente colocarlas sobre un suelo de arena o césped.



LOSAS DE PISCINA

LOSAS
REF: PZ-101.
REF: AB-fino.

REMATES
REF: 26026.
REF: 26027.
REF: 26028.
REF: 26029.

TIPO
Baldosa antideslizante.

COLORES
Crema y Salmón.

TEXTURAS
Abujardado y Pizarra.

LOSAS DE JARDÍN

LOSAS
REF: 2901. Crema Litoral.
REF: 2902. Gris Aneto.
REF: 2903. Marfil Sabana.

TIPO
Baldosa antideslizante.

USO PREVISTO
Exterior.

COLORES
Crema Litoral,
Gris Aneto y Marfil Sabana.

FORMATOS

LOSAS DE PISCINA



40x40x4

REMATES DE PISCINA



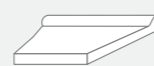
50x33



50x33



40x33




50x33



50x33

Los remates de piscina pueden tener diferentes colores adaptándose a la superficie ya pavimentada.



LOSAS DE PISCINA

REF: AB - FINO



REF: PZ - 101



REMATES DE PISCINA

REF: 26026




REF: 26027



REF: 26028



REF: 26029



LOSAS DE JARDÍN

REF: 290101



REF: 290302



REF: 290203



REF: 290304



REF: 290105



REF: 290206



LOSAS DE JARDÍN. PACK (5ud. + 4 ud. + 6 ud. + 6 ud. + 3 ud.). Total 6 m².



30x30x4,1



45x30x4,1



45x45x4,1



60x30x4,1



60x45x4,1



60x60x4,1

Todas las losas de jardín se distribuyen de forma proporcional en Packs que incluyen diferentes formatos con una superficie total de para 6 m².