


ARTU

BASES DE TOMA SERIE ARTU OUTLETS ARTU SERIES PRISES D'ARRIVÉE SÉRIE ARTU

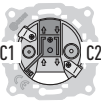


- Bases de toma filtradas para montaje individual y en cascada.
- Amarre rápido del cable gracias a la brida basculante.
- Conexión fácil a través del sistema para inserción del vivo.
- Mínimas pérdidas de paso.
- Paso de corriente por el conector C2, salida SAT.
- Compatible con las principales placas embellecedoras del mercado.

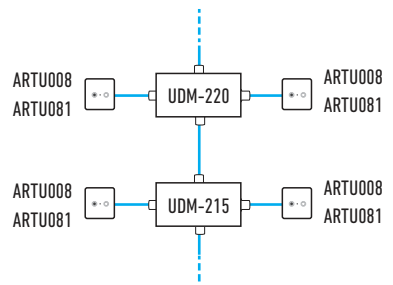
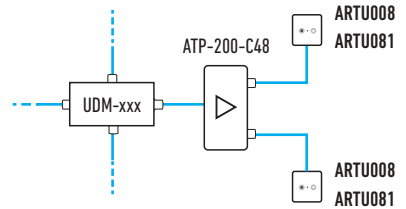
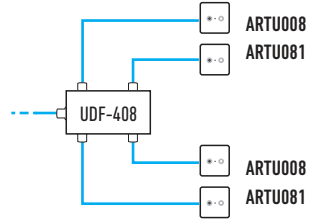
- Filtered outlet sockets for individual or cascade assembly.
- Fast clamping of the cable thanks to the swivel flange.
- Easy connection using the system to insert live product.
- Minimum current losses.
- Current flow through the C2 connector, SAT output.
- Compatible with the main wall-covering plates on the market.


- Prises d'arrivée filtrées pour montage individuel et en cascade.
- Fixation rapide du câble grâce à la bride basculante.
- Connexion simplifiée par le système d'insertion du câble phase.
- Pertes de passage réduites au minimum.
- Passage de courant dans le connecteur C2, sortie SAT.
- Compatible avec les principales plaques de finition du marché.

Instalaciones MATV
MATV installations
Installations MATV

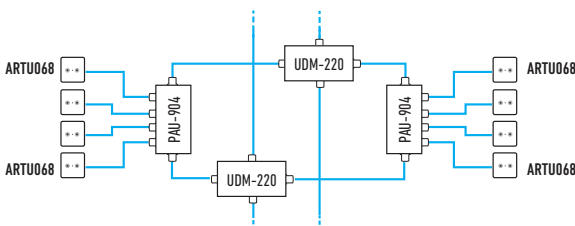
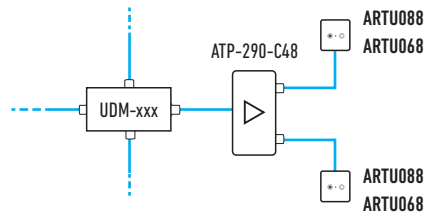
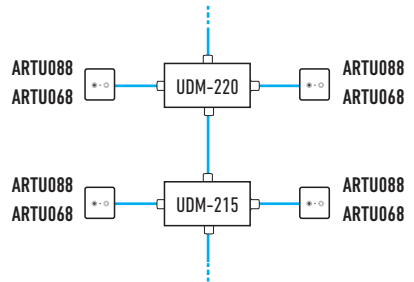
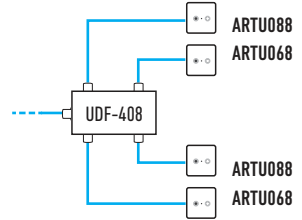
Modelo Model Modèle		ARTU008		ARTU081	
Ref.		2574		2576	
Instalación Installation Installation		Final End Finale			
Tipo Type Type		Punteada Bridget Ponté		Resistiva Resistive Résistance	
Conector Connector Connecteur		C1	IEC macho IEC male IEC mâle		
		C2	IEC hembra IEC female IEC femelle		
Rango de frecuencias Frequency range Bande passante	MHz	C1	5 - 862	5 - 1000	
Atenuación de conexión Transfer loss Atténuation de connexion	dB	TV	< 1,5	< 3	
		RD	< 1,5	< 10	
Desacople C1-C2 C1-C2 Isolation Découplage C1-C2	dB		-	< 15	
Pérdidas de retorno Return losses Pertes de retour	dB	TV	-	> 10	
		RD	-	> 10	
Garras de fijación Fixing hooks Griffes de fixation		Sí Yes Oui			
Unidades / Embalaje Units / Packaging Unités / Emballage		10 / 100			
Peso embalado Packed weight Poids emballé	kg	0,872 / 9,5			
Dimensiones embalaje Packing dimensions Dimensions d'emballage	mm	170x70x130 / 780x160x180			

Ejemplos de instalación
Installation examples
Exemples d'installation




Modelo Model Modèle		ARTU088	ARTU068
Ref.		2570	2571
Instalación Installation Installation		Individual Single Individuel	
Tipo Type Type		Filtrada Filtered Filtré	
Conector Connector Connecteur		C1	IEC macho IEC male IEC mâle
		C2	IEC hembra IEC female IEC femelle
Rango de frecuencias Frequency range Bande passante	MHz	C1	5 - 862 5 - 694
		C2	950 - 2400
Atenuación de conexión Transfer loss Atténuation de connexion	dB	TV	< 1
		SAT	< 1,5
Desacoplo C1-C2 C1-C2 Isolation Découplage C1-C2	dB	TV	> 25
		SAT	> 25
Selectividad Selectivity Sélectivité	dB	TV	> 15
		SAT	> 20
Pérdidas de retorno Return losses Pertes de retour	dB	TV	> 10
		SAT	> 6
Paso de corriente C2 DC transit C2 Passage de courant C2	VDC	24	
	mA	500	
	Tono/Tone/Ton	22 kHz / DiSEqC	
Garras de fijación Fixing hooks Griffes de fixation	Sí	Yes	No
	Yes	Yes	No
	Oui	Oui	Non
Unidades / Embalaje Units / Packaging Unités / Emballage		10 / 100	
Peso embalado Packed weight Poids emballé	kg	0,872 / 9,5	
Dimensiones embalaje Packing dimensions Dimensions d'emballage		170x70x130 / 780x160x180	

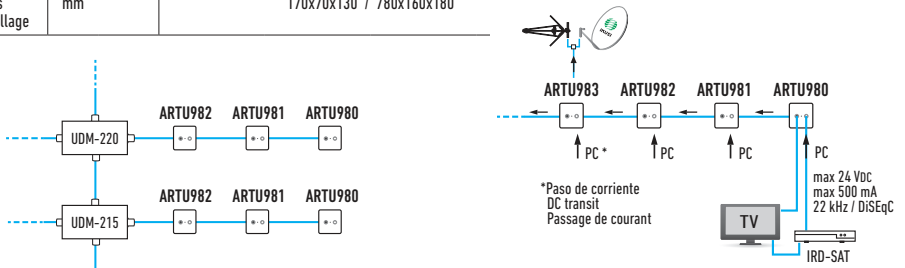
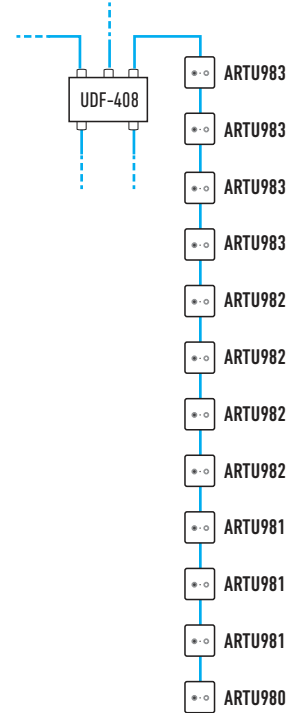
Ejemplos de instalación
 Installation examples
 Exemples d'installation




Instalaciones SMATV
SMATV installations
Installations SMATV

Modelo Model Modèle		ARTU980	ARTU981	ARTU982	ARTU983					
REF.		2578	2579	2580	2575					
Instalación Installation Installation		Final End Finale	Intermedia Intermediate intermédiaire	Intermedia Intermediate intermédiaire	Intermedia Intermediate intermédiaire					
Tipo Type Type		Inductiva Inductive Inductive								
Conector Connector Connecteur		C1	IEC macho IEC male IEC mâle							
		C2	IEC hembra IEC female IEC femelle							
Rango de frecuencias Frequency range Bande passante	MHz	C1	5 - 862 / 950 - 2400							
		C2								
Atenuación de conexión Transfer loss Atténuation de connexion	dB	TV+RD	< 4,5 en C1 < 6 en C2	< 9	< 13	< 20				
		SAT		< 10	< 14	< 24				
Atenuación de paso Through loss Atténuation de passage	dB	TV+RD	-	< 2	< 1,2	< 0,5				
		SAT	-	< 3	< 2	< 1,2				
Desacopleo C1-C2 C1-C2 Isolation Découplage C1-C2	dB	TV+RD	> 16	> 25	> 25	> 25				
		SAT								
Selectividad Selectivity Sélectivité	dB	TV+RD	-							
		SAT								
Pérdidas de retorno Return losses Pertes de retour	dB	TV+RD	> 10							
		SAT				> 6				
Paso de corriente C2 DC transit C2 Passage de courant C2	VDC	24								
	mA				500					
	Tono/Tone/Ton							22 kHz / DiSEqC		
Garras de fijación Fixing hooks Griffes de fixation			Sí Yes Oui							
						Unidades / Embalaje Units / Packaging Unités / Emballage		10 / 100		
Dimensiones embalaje Packing dimensions Dimensions d'emballage		mm		170x70x130 / 780x160x180						

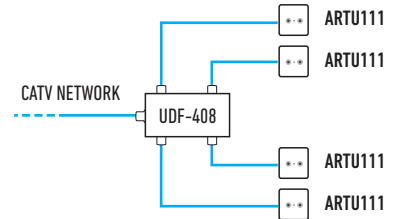
Ejemplos de instalación
 Installation examples
 Exemples d'installation



Instalaciones CATV
CATV installations
Installations CATV

Modelo Model Modèle		ARTU111	
REF.		2573	
Instalación Installation Installation		Individual Single Individuel	
Tipo Type Type		Filtrada Filtered Filtré	
Conector Connector Connecteur		C1	IEC macho IEC male IEC mâle
		C2	IEC hembra IEC female IEC femelle
Rango de frecuencias Frequency range Bande passante	MHz	C1	5 - 68 / 118 - 1000
		C2	88 - 108
Atenuación de conexión Transfer loss Atténuation de connexion	dB	TV	< 0,5
		RD	< 3
Desacoplo C1-C2 C1-C2 Isolation Découplage C1-C2	dB	TV	> 10
		RD	
Selectividad Selectivity Sélectivité	dB	TV	> 15
		RD	
Pérdidas de retorno Return losses Pertes de retour	dB	TV	> 13
		RD	> 15
Garras de fijación Fixing hooks Griffes de fixation		Sí Yes Oui	
Unidades / Embalaje Units / Packaging Unités / Emballag		10 / 100	
Peso embalado Packed weight Poids emballé	kg	0,872 / 9,5	
Dimensiones embalaje Packing dimensions Dimensions d'emballage	mm	170x70x130 / 780x160x180	

Ejemplos de instalación
Installation examples
Exemples d'installation



Placas embellecedoras
Coverplates
Plastrons

Modelo Model Modèle		PBT-980	PBT-990	PBT-480
REF.		2488	2489	2490
Descripción Description		TV+SAT - TV+SAT	TV+RD - SAT	TV - RD
Para la Base de toma For Outlet Pour la Prise d'arrivée	Ref.	2578 ; 2579 ; 2580 ; 2575	2570 ; 2571	2574 ; 2576 ; 2573
Unidades / Embalaje Units / Packaging Unités / Emballage		10		
Peso embalado Packed weight Poids emballé		g 172		
Dimensiones embalaje Packing dimensions Dimensions d'emballage		mm 104 x 85 x 80		



Accesorios
Accessories
Accessoires

Modelo Model Modèle		ABT-210
REF.		1460
Descripción Description Description		Zócalo para montaje en superficie, adaptable a cualquier base de toma Mounting of the outlets without embedding the body in the wall Socle pour montage de prises en saillie
Unidades / Embalaje Units / Packaging Unités / Emballage		1 / 50
Peso embalado Packed weight Poids emballé		kg 0,245 / 1,445
Dimensiones embalaje Packing dimensions Dimensions d'emballage		mm 80 x 80 x 25 / 360 x 290 x 30



Garras de fijación
Fixing hooks
Griffes fixation

Terminales de conexión
Terminals connection
Bornes de conection

C1
Conector macho
Male connector
Connecteur mâle

C2
Conector hembra
Female connector
Connecteur femmelle

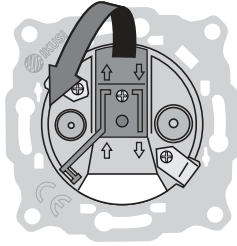
Brida basculante de amarre
Mooring swing clamp
Bride d'amarriage

Preparación del cable
Preparing the cable
Préparation du câble

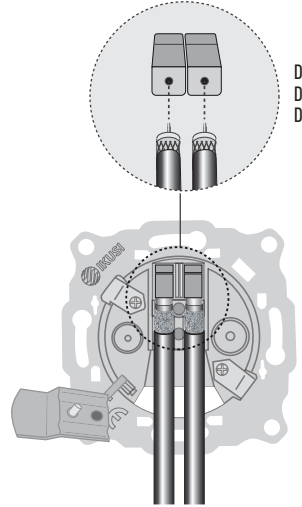
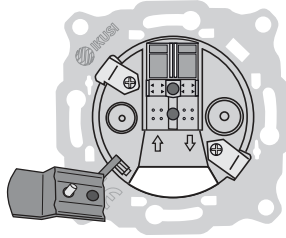
Vista posterior
Rear view
Vue arrière

6 10 mm

Conexión del cable en la base de toma ARTU
Connecting the cable to the ARTU outlet
Connexion du câble à la prise d'arrivée ARTU

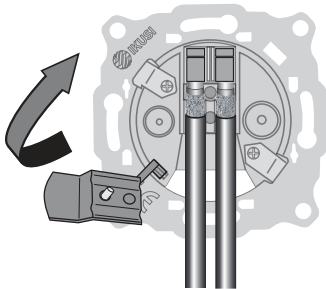


Abrir la brida de amarre
Open the mooring clamp
Ouvrez la pince d'amarrage




Detalle
Detail
Détail

Introducir el conductor interno del cable
Insert the internal conductor of the cable
Insérez le conducteur interne du câble



Cerrar la brida de amarre
Close the clamp
Fermer la pince d'amarrage



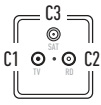
Apretar el tornillo
Tightening the screw
Serrer la vis

PSE-300

BASE DE TOMA PARA TV y RADIO OUTLET FOR TV and RADIO PRISE D'ARRIVÉE POUR TV et RADIO



Instalaciones SMATV SMATV installations Installations SMATV

Modelo Model Modèle	PSE-300	
REF.	5360	
Tipo Type Type	Final End Finale	
Conector Connector Connecteur 	C1	IEC macho IEC male IEC mâle
	C2	IEC hembra IEC female IEC femelle
	C3	F
Rango de frecuencias Frequency range Bande passante	C1	5 - 68 y/and/et 125 - 862
	C2	88 - 108
	C3	950 - 2300
Atenuación de conexión Transfer loss Atténuation de connexion	TV	≤ 2
	RD	≤ 2
	SAT	≤ 3
Desacoplo TV-RD y TV-SAT TV-RD and TV-SAT isolation Découplage TV-RD et TV-SAT	dB	> 18
Desacoplo SAT y RD SAT and RD isolation Découplage SAT et RD	dB	> 18
Paso de corriente (C3) DC transit (C3) Passage de courant (C3)	dB	Sí Yes Oui
Placa embellecedora + Zócalo Coverplate + Frame Plastron + Socle		Sí Yes Oui
Unidades / Embalaje Units / Packaging Unités / Emballage		1 / 58
Peso embalado Packed weight Poids emballé	kg	1 ud 58 uds 0,170 / 9,8
Dimensiones embalaje Packing dimensions Dimensions d'emballage	mm	1 ud 58 uds 48 x 80 x 80 / 400 x 29,5 x 24,5

Ejemplos de instalación Installation examples Exemples d'installation

