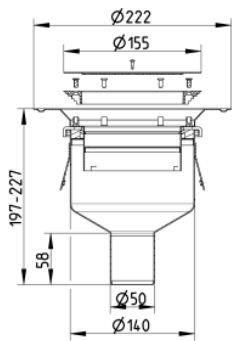




DV150.A.50V



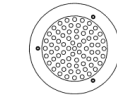
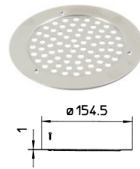
Sistema Completo

DATOS TÉCNICOS

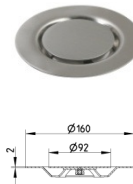
- Sumidero mediana capacidad
- Marco exterior apto para pavimentos vinílicos
- Marco Ø155 mm
- Salida: Ø50 mm vertical
- Altura ajustable (telescópico)
- Caudal máximo: 1,7 l/s
- Conforme a la EN1253
- Calidad AISI 304 (AISI 316)
- Acabado decapado y pasivado

Rejillas

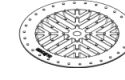
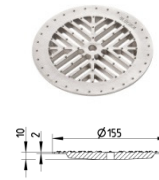
Perforada



Conpenhague



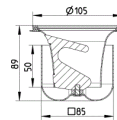
Hygienic-Pro



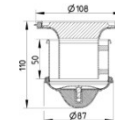
Consultar otros diseños de rejas disponibles.

Accesorios

Sifón extraíble
(AISI 304/ AISI 316)



Sifón extraíble
protección fuego



Tapón



Consultar otros accesorios disponibles



Revisión:

ULMA Architectural Solutions se reserva el derecho de modificar sin previo aviso las especificaciones de cualquiera de sus productos.

La información de los productos mostrados es sólo orientativa y está basada en características técnicas vigentes en el momento de su emisión.

Ante cualquier discrepancia originada en la traducción del presente documento a diferentes idiomas, será el original en español el que prevalezca.

Última revisión disponible en www.ulmaarchitectural.com

Para más información ver fichas técnicas e instrucciones de instalación.

Sumidero DV150.A.50V

Sumidero DV150 telesc. p/ suel. vinil. SV50 (AISI 304/AISI 316)

Sumidero de acero inoxidable AISI 304/316, tipo ULMA, modelo DS150.A.50V, telescópico, con altura regulable 189-219 mm, con cuerpo redondo para facilitar la limpieza, de medidas exteriores 145x145 mm. Con salida vertical, registrable, de diámetro 50 mm y sifón extraíble con caudal de evacuación aproximado de 1.7 l/s y una retención de 52 mm de altura de agua. Conforme a la normativa EN-1253. Acabado decapado y pasivado.



ARCHITECTURAL SOLUTIONS



Tel.: +34 943 78 06 00
info@ulmaarchitectural.com
ulmaarchitectural.com